

Rapporto Autovalutazione

Periodo di Riferimento - 2016/17

RAV Scuola - NAIC8B800R

VOLLA IC SAN GIOVANNI BOSCO

1 Contesto e risorse

1.1 Popolazione scolastica

1.1.a Status socio economico e culturale delle famiglie degli studenti

1.1.a.1 Livello mediano dell'indice ESCS

1.1.a.1 Livello mediano dell'indice ESCS - Anno Scolastico 2015-2016	
Istituto/Classe	Background familiare mediano
NAIC8B800R	Basso
NAEE8B801V	
5 A	Basso
5 B	Basso
5 C	Medio Alto

1.1.b Composizione della popolazione studentesca

1.1.b.1 Quota di studenti con famiglie svantaggiate

1.1.b.1 Quota di studenti con famiglie svantaggiate Anno scolastico 2015-2016				
II Classe - Primaria				
Istituto/Indirizzo	Studenti svantaggiati (%)	CAMPANIA (%)	Sud (%)	ITALIA (%)
NAIC8B800R	3.7	2.0	1.6	0.9

1.1.b.1 Quota di studenti con famiglie svantaggiate Anno scolastico 2015-2016				
V Classe - Primaria				
Istituto/Indirizzo	Studenti svantaggiati (%)	CAMPANIA (%)	Sud (%)	ITALIA (%)
NAIC8B800R	0.9	1.5	1.3	0.8

1.1.b.1 Quota di studenti con famiglie svantaggiate Anno scolastico 2015-2016				
III Classe - Secondaria I Grado				
Istituto/Indirizzo	Studenti svantaggiati (%)	CAMPANIA (%)	Sud (%)	ITALIA (%)
NAIC8B800R	1.6	1.8	1.3	0.8

1.1.b.4 Quota di studenti con cittadinanza non italiana

Quota di studenti con cittadinanza non italiana SECONDARIE I GRADO - I grado Ordinario		
	Frequentanti totali	Totale alunni frequentanti
	942,00	14,00
- Benchmark*		
NAPOLI	105.270,00	2.027,00
CAMPANIA	180.217,00	4.458,00
ITALIA	1.592.221,00	150.032,00

1.1.d Rapporto studenti - insegnante

1.1.d.1 Numero medio di studenti per insegnante

Numero medio di studenti per insegnante		
	Totale Posti	Numero Medio Studenti
NAIC8B800R	119,25	27,21
- Benchmark*		
NAPOLI	53.958,32	19,01
CAMPANIA	99.618,50	19,18
ITALIA	834.244,22	20,53

Sezione di valutazione

Domande Guida
Qual e' il contesto socio-economico di provenienza degli studenti?
Qual è l'incidenza degli studenti provenienti da famiglie svantaggiate?
Quali caratteristiche presenta la popolazione studentesca (situazioni di disabilità, disturbi evolutivi, ecc.)?
Ci sono studenti con cittadinanza non italiana?
Ci sono gruppi di studenti che presentano caratteristiche particolari dal punto di vista della provenienza socio economica e culturale (es. studenti nomadi, studenti provenienti da zone particolarmente svantaggiate, ecc.)?
Il rapporto studenti - insegnante è adeguato per supportare la popolazione studentesca frequentante la scuola? Tale rapporto e' in linea con il riferimento regionale?

Opportunità (Digitare al max 1500 caratteri)	Vincoli (Digitare al max 1500 caratteri)
<p>La scuola viene considerata unico centro di formazione/informazione e punto di riferimento:</p> <ul style="list-style-type: none"> - per promuovere la crescita globale dell'alunno; - per ampliare conoscenze; - per offrire opportunità di formazione non solo didattiche (visite guidate, progetti curriculari ed extra curriculari). - per sostenere i genitori nel loro ruolo educativo. 	<ul style="list-style-type: none"> - Le difficoltà economiche delle famiglie limitano la partecipazione alle attività che richiedono un contributo dei genitori - Il background socio-culturale limita la possibilità di proporre l'approfondimento dei contenuti.

1.2 Territorio e capitale sociale

1.2.a Disoccupazione

1.2.a.1 Tasso di disoccupazione

1.2.a.1 Tasso di disoccupazione Anno 2016 - Fonte ISTAT			
Territorio			Tasso di disoccupazione %
ITALIA			11.6
	Nord ovest		8.6
		Liguria	9.1
		GENOVA	9.9
		IMPERIA	12.9
		LA SPEZIA	10.1
		SAVONA	6.3
		Lombardia	7.8
		BERGAMO	5.3
		BRESCIA	8.5
		COMO	7.4
		CREMONA	7.4
		LECCO	5.8
		LODI	7.4
		MILANO	7.5
		MANTOVA	8.7
		PAVIA	6.8
		SONDRIO	7.2
		VARESE	8.1
		Piemonte	10.2
		ALESSANDRIA	10.7
		ASTI	7.2
		BIELLA	7.9
		CUNEO	6.3
		NOVARA	9.4
		TORINO	10.4
		VERBANO-CUSIO- OSSOLA	6.3
		VERCELLI	9
		Valle D'Aosta	8.8
		AOSTA	8.6
	Nord est		7.2
		Emilia-Romagna	7.7
		BOLOGNA	5.4
		FERRARA	10.6
		FORLI'	7.4
		MODENA	6.6
		PIACENZA	7.5
		PARMA	6.5
		RAVENNA	9
		REGGIO EMILIA	4.7
		RIMINI	9.1
		Friuli-Venezia Giulia	8
		GORIZIA	9.2
		PORDENONE	7.3
		TRIESTE	8.1
		UDINE	6.9
		Trentino Alto Adige	5.3
		BOLZANO	3.7
		TRENTO	6.8
		Veneto	7
		BELLUNO	6.1
		PADOVA	8
		ROVIGO	8.6
		TREVISO	6.9
		VENEZIA	6.9
		VICENZA	6.1
		VERONA	5.3
	Centro		10.6
		Lazio	11.8

1.2.a.1 Tasso di disoccupazione Anno 2016 - Fonte ISTAT			
	Lazio		11.8
		FROSINONE	16.7
		LATINA	15.4
		RIETI	12
		ROMA	9.7
		VITERBO	14.9
	Marche		9.9
		ANCONA	9.4
		ASCOLI PICENO	14.8
		FERMO	7.3
		MACERATA	9.2
		PESARO	12.4
	Toscana		9.1
		AREZZO	9.2
		FIRENZE	8
		GROSSETO	7
		LIVORNO	10.1
		LUCCA	9.7
		MASSA-CARRARA	16.5
		PISA	7.2
		PRATO	7.8
		PISTOIA	15.9
		SIENA	9.1
	Umbria		10.4
		PERUGIA	9.5
		TERNI	9.7
	Sud e Isole		19.3
	Abruzzo		12.6
		L'AQUILA	11.7
		CHIETI	11.8
		PESCARA	13.8
		TERAMO	11
	Basilicata		13.6
		MATERA	12.7
		POTENZA	13.5
	Campania		19.7
		AVELLINO	14.6
		BENEVENTO	13.6
		CASERTA	21
		NAPOLI	22.8
		SALERNO	17.4
	Calabria		22.9
		COSENZA	23.7
		CATANZARO	19
		CROTONE	28.3
		REGGIO CALABRIA	23.9
		VIBO VALENTIA	21.6
	Molise		14.3
		CAMPOBASSO	13.4
		ISERNIA	11.1
	Puglia		19.6
		BARI	20.2
		BRINDISI	17.1
		BARLETTA	18.5
		FOGGIA	17
		LECCE	23
		TARANTO	16.5
	Sardegna		17.3
		CAGLIARI	14.3
		CARBONIA-IGLESIAS	20.5

1.2.a.1 Tasso di disoccupazione Anno 2016 - Fonte ISTAT				
			CARBONIA-IGLESIAS	20.5
			NUORO	12.7
			OGLIASTRA	12.1
			ORISTANO	19.8
			OLBIA-TEMPIO	13.1
			SASSARI	21.9
		Sicilia		21.3
			AGRIGENTO	24.2
			CALTANISSETTA	21
			CATANIA	18.5
			ENNA	19.7
			MESSINA	22.4
			PALERMO	25.1
			RAGUSA	19.3
			SIRACUSA	24
			TRAPANI	21.2

1.2.b Immigrazione

1.2.b.1 Tasso di immigrazione

1.2.b.1 Tasso di immigrazione Anno 2016 - Fonte ISTAT			
Territorio			Tasso di immigrazione %
ITALIA			8.2
	Nord ovest		10.6
		Liguria	8.6
		GENOVA	8.2
		IMPERIA	10.6
		LA SPEZIA	8.5
		SAVONA	8.4
		Lombardia	11.4
		BERGAMO	11.3
		BRESCIA	12.9
		COMO	8.1
		CREMONA	11.4
		LECCO	8
		LODI	11.5
		MILANO	13.9
		MANTOVA	12.7
		PAVIA	10.7
		SONDRIO	5
		VARESE	8.4
		Piemonte	9.5
		ALESSANDRIA	10.4
		ASTI	11.1
		BIELLA	5.5
		CUNEO	10.1
		NOVARA	10
		TORINO	9.7
		VERBANO-CUSIO- OSSOLA	6
		VERCELLI	7.9
		Valle D'Aosta	6.6
		AOSTA	6.6
	Nord est		10.5
		Emilia-Romagna	11.9
		BOLOGNA	11.6
		FERRARA	8.5
		FORLI'	10.7
		MODENA	13
		PIACENZA	14.1
		PARMA	13.5
		RAVENNA	11.9
		REGGIO EMILIA	12.7
		RIMINI	10.8
		Friuli-Venezia Giulia	8.6
		GORIZIA	9
		PORDENONE	10.3
		TRIESTE	8.6
		UDINE	7.4
		Trentino Alto Adige	8.9
		BOLZANO	8.9
		TRENTO	9
		Veneto	10.1
		BELLUNO	6
		PADOVA	10.1
		ROVIGO	7.7
		TREVISO	10.6
		VENEZIA	9.5
		VICENZA	10.2
		VERONA	11.6
	Centro		10.6
		Lazio	10.9

1.2.b.1 Tasso di immigrazione Anno 2016 - Fonte ISTAT			
	Lazio		10.9
		FROSINONE	4.8
		LATINA	8.3
		RIETI	8.3
		ROMA	12.1
		VITERBO	9.3
	Marche		9
		ANCONA	9.4
		ASCOLI PICENO	6.7
		FERMO	10.2
		MACERATA	10.1
		PESARO	8.5
	Toscana		10.5
		AREZZO	10.7
		FIRENZE	12.6
		GROSSETO	9.8
		LIVORNO	7.9
		LUCCA	7.6
		MASSA-CARRARA	6.9
		PISA	9.6
		PRATO	16
		PISTOIA	9.3
		SIENA	11.1
	Umbria		10.8
		PERUGIA	11.1
		TERNI	9.9
	Sud e Isole		3.8
	Abruzzo		6.5
		L'AQUILA	7.9
		CHIETI	5.2
		PESCARA	5.4
		TERAMO	7.7
	Basilicata		3.3
		MATERA	4.5
		POTENZA	2.7
	Campania		3.9
		AVELLINO	2.9
		BENEVENTO	2.6
		CASERTA	4.6
		NAPOLI	3.7
		SALERNO	4.6
	Calabria		4.9
		COSENZA	4.4
		CATANZARO	4.7
		CROTONE	5.9
		REGGIO CALABRIA	5.4
		VIBO VALENTIA	4.5
	Molise		3.8
		CAMPOBASSO	3.9
		ISERNIA	3.7
	Puglia		3
		BARI	3.2
		BRINDISI	2.4
		BARLETTA	2.6
		FOGGIA	4.2
		LECCE	2.7
		TARANTO	2
	Sardegna		2.8
		CAGLIARI	2.7
		CARBONIA-IGLESIAS	1.4

1.2.b.1 Tasso di immigrazione Anno 2016 - Fonte ISTAT			
		CARBONIA-IGLESIAS	1.4
		NUORO	2.4
		OGLIASTRA	1.6
		ORISTANO	1.7
		OLBIA-TEMPIO	7.3
		SASSARI	2.6
	Sicilia		3.6
		AGRIGENTO	3.2
		CALTANISSETTA	3.1
		CATANIA	3
		ENNA	2
		MESSINA	4.3
		PALERMO	2.9
		RAGUSA	8
		SIRACUSA	3.5
		TRAPANI	4.1

Sezione di valutazione

Domande Guida
Per quali peculiarità si caratterizza il territorio in cui è collocata la scuola?
Qual è il contributo degli Enti Locali per l'istruzione e per le scuole del territorio?
Quali risorse e competenze presenti nel territorio rappresentano un'opportunità per l'istituzione scolastica?

Opportunità (Digitare al max 1500 caratteri)	Vincoli (Digitare al max 1500 caratteri)
<p>La vicinanza al capoluogo campano offre l'opportunità alla scuola di far conoscere agli alunni le sue bellezze storiche e culturali.</p> <p>La presenza di Associazioni impegnate nel sociale, in ambito sportivo e musicale permette di ampliare l'offerta formativa attraverso accordi e partenariati.</p> <p>Le iniziative delle parrocchie presenti sul territorio e dell' Ente Locale offrono ai giovani opportunità di incontro e di formazione.</p>	<p>Il territorio di utenza della nostra scuola è caratterizzato da una forte presenza di microcriminalità, dall' assenza quasi totale di occasioni e punti di aggregazione giovanili, un tessuto sociale che presenta disagi legati alla disoccupazione, alla disinformazione, alle scarse capacità economiche e culturali. Il territorio dispone di poche risorse(mancanza di un teatro, di un cinema, di piazze e luoghi di incontro) e competenze. Il contributo economico del Comune è molto ristretto e limitato al minimo indispensabile per il funzionamento della scuola.</p>

1.3 Risorse economiche e materiali

1.3.a Finanziamenti all'Istituzione scolastica

1.3.a.1 Finanziamenti assegnati dallo Stato

Istituto:NAIC8B800R Entrate Per Fonti di Finanziamento e Spesa Sostenuta (IMPORTI) A.S. 2014-2015									
Risorse assegnate da	Dettaglio Finanziamenti	Funzionamento generale	Spese Pulizia	Risorse per retribuzione accessoria	Risorse per supplenze brevi	Stipendi Personale di Ruolo	Stipendi Personale Supplente	Ampliamento Offerta Formativa	Totale
STATO	Gestiti dal Ministero	0,00	0,00	0,00	75.768,00	4.479.024,00	168.076,00	62.040,00	4.784.908,00

Istituto:NAIC8B800R Entrate Per Fonti di Finanziamento e Spesa Sostenuta (PERCENTUALI) A.S. 2014-2015									
Risorse assegnate da	Dettaglio Finanziamenti	% Funzionamento generale	% Spese Pulizia	% Risorse per retribuzione accessoria	% Risorse per supplenze brevi	% Stipendi Personale di Ruolo	% Stipendi Personale Supplente	% Ampliamento Offerta Formativa	% Totale
STATO	Gestiti dal Ministero	0,0	0,0	0,0	1,6	93,6	3,5	1,3	100,0

1.3.c Sedi della scuola

1.3.c.1 Numero di sedi

Numero di sedi				
		Riferimento Provinciale %	Riferimento Regionale %	Riferimento Nazionale %
Validi	Una sede	14,5	11,6	4,9
	Due sedi	12,1	8	3,4
	Tre o quattro sedi	37,6	29,2	24,4
	Cinque o più sedi	35,8	51,2	67,3
Situazione della scuola: NAIC8B800R	Tre o quattro sedi			

1.3.d Palestra

1.3.d.1 Numero medio di palestre per sede

Numero medio di palestre per sede				
		Riferimento Provinciale %	Riferimento Regionale %	Riferimento Nazionale %
Validi	Nessuna palestra	5,9	7,4	3,3
	Palestra non presente in tutte le sedi	66,3	72,6	80,5
	Una palestra per sede	19,5	13,1	9,8
	Più di una palestra per sede	8,3	6,8	6,5
Situazione della scuola: NAIC8B800R	Palestra non presente in tutte le sedi			

1.3.e Laboratori

1.3.e.1 Numero medio di laboratori per sede

Istituto:NAIC8B800R - Numero medio di laboratori per sede				
opzione	Situazione della scuola: NAIC8B800R	Riferimento Provinciale	Riferimento Regionale	Riferimento Nazionale
Numero medio di laboratori per sede	1,5	2,07	1,73	1,72

1.3.e.2 Presenza di laboratori mobili

Istituto:NAIC8B800R - Presenza di laboratori mobili				
opzione	Situazione della scuola: NAIC8B800R	Riferimento Provinciale %	Riferimento Regionale %	Riferimento Nazionale %
Presenza di laboratori mobili	Laboratorio mobile presente	55,6	58,4	52

1.3.e.3 Presenza di spazi alternativi per l'apprendimento

Istituto:NAIC8B800R - Presenza di spazi alternativi per l'apprendimento				
opzione	Situazione della scuola: NAIC8B800R	Riferimento Provinciale %	Riferimento Regionale %	Riferimento Nazionale %
Presenza di spazi alternativi per l'apprendimento	Spazi alternativi per l'apprendimento presenti	70,7	67,8	67,7

1.3.e.5 Numero di computer, tablet e LIM ogni 100 studenti

Istituto:NAIC8B800R - Numero di computer, tablet e LIM ogni 100 studenti				
opzione	Situazione della scuola: NAIC8B800R	Riferimento Provinciale %	Riferimento Regionale %	Riferimento Nazionale %
Numero di Computer	21,12	8,16	9,69	9,09
Numero di Tablet	4,96	2,47	2,61	1,74
Numero di Lim	2,16	4,39	4,63	3,61

1.3.f Biblioteca

1.3.f.1 Presenza della biblioteca

Istituto:NAIC8B800R - Presenza della biblioteca				
opzione	Situazione della scuola: NAIC8B800R	Riferimento Provinciale	Riferimento Regionale	Riferimento Nazionale
Numero di Biblioteche	2	1,32	1,45	2,95

1.3.f.2 Ampiezza del patrimonio librario

Ampiezza del patrimonio librario				
		Riferimento Provinciale %	Riferimento Regionale %	Riferimento Nazionale %
Validi	Meno di 500 Volumi	45,8	43,3	20,5
	Da 500 a 1499 volumi	28,6	30,4	19,9
	Da 1550 a 3499 volumi	18,7	19	25,8
	Da 3500 a 5499 volumi	4,6	5,1	14,6
	5500 volumi e oltre	2,3	2,3	19,3
Situazione della scuola: NAIC8B800R		Da 500 a 1499 volumi		

Sezione di valutazione

Domande Guida
Quali sono le risorse economiche disponibili? Quali fonti di finanziamento riceve la scuola oltre a quelle statali? La scuola ricerca fonti di finanziamento aggiuntive?
Quali sono le caratteristiche delle strutture della scuola (es. struttura e sicurezza degli edifici, raggiungibilita' delle sedi, ecc.)?
Quali sono le caratteristiche degli spazi e delle dotazioni presenti (es. laboratori, biblioteca, palestre, LIM, pc, connessione a internet, ecc.)?

Opportunità (Digitare al max 1500 caratteri)	Vincoli (Digitare al max 1500 caratteri)
<p>La scuola è costituita da due plessi entrambi facilmente raggiungibili dotati di ampi spazi esterni.</p> <p>I laboratori sono dotati di strumentazioni informatiche e scientifiche.</p> <p>Nel plesso di via Rossi (scuola primaria) 5 aule su 20 sono dotate di LIM e sono presenti due LIM portatili.</p> <p>Nel plesso di via Napoli scuola primaria 6 aule su 15 sono dotate di LIM ed è presente LIM portatile.</p> <p>Nella scuola secondaria di primo grado 4 aule su 9 sono dotate di LIM ed è presente una LIM portatile.</p> <p>La scuola è dotata di un considerevole numero di PC. IN ciascuno dei due plessi sono allestiti due spazi per la formazione dei docenti, dotati di strumentazioni (videoproiettore, schermo) acquistati con fondi europei.</p> <p>La scuola dispone delle seguenti risorse economiche: Fondo d'Istituto, FSE, FESR.</p>	<p>Debole connessione internet.</p> <p>Inadeguatezza dell'impianto elettrico.</p> <p>Spazi interni (aule e laboratori) non sufficienti.</p> <p>Palestre non sufficienti (mancante nel plesso di Via Rossi).</p> <p>Difficoltà a reperire fondi dai privati.</p>

1.4 Risorse professionali

1.4.a Caratteristiche degli insegnanti

1.4.a.1 Tipologia di contratto degli insegnanti

Istituto:NAIC8B800R - Tipologia di contratto degli insegnanti Anno scolastico 2016-2017					
	Insegnanti a tempo indeterminato		Insegnanti a tempo determinato		TOTALE
	N°	%	N°	%	
NAIC8B800R	111	95,7	5	4,3	100,0
- Benchmark*					
NAPOLI	47.849	91,4	4.501	8,6	100,0
CAMPANIA	90.557	92,2	7.639	7,8	100,0
ITALIA	707.376	85,4	120.913	14,6	100,0

1.4.a.2 Insegnanti a tempo indeterminato per fasce di età'

Istituto:NAIC8B800R - Insegnanti a tempo indeterminato per fasce di età Anno scolastico 2016-2017									
	<35		35-44		45-54		55+		Totale
	N°	%	N°	%	N°	%	N°	%	TOTALE
NAIC8B800R	3	2,7	20	18,0	47	42,3	41	36,9	100,0
- Benchmark*									
NAPOLI	806	1,7	8.507	17,8	18.804	39,3	19.732	41,2	100,0
CAMPANIA	1.491	1,6	15.494	17,1	34.624	38,2	39.148	43,1	100,0
ITALIA	18.376	2,5	150.080	20,6	268.550	36,9	290.603	39,9	100,0

1.4.a.4 Insegnanti a tempo indeterminato per anni di servizio nella scuola (stabilita')

Istituto:NAIC8B800R - Fasce Anni di Servizio degli insegnanti Anno scolastico 2015-2016								
	Corrente Anno		Da 2 a 5 anni		Da 6 a 10 anni		Oltre 10 anni	
	N°	%	N°	%	N°	%	N°	%
NAIC8B800R	9	11,1	53	65,4	6	7,4	13	16,0
- Benchmark*								
NAPOLI	7.938	19,9	10.986	27,5	7.219	18,1	13.771	34,5
CAMPANIA	16.188	21,2	21.051	27,6	13.732	18,0	25.246	33,1
ITALIA	142.749	22,4	160.477	25,2	118.878	18,7	215.112	33,8

1.4.b Caratteristiche del Dirigente scolastico

1.4.b.1 Tipo di incarico del Dirigente scolastico

Tipo incarico del Dirigente scolastico - Anno Scolastico 2016-2017										
	Incarico effettivo		Incarico nominale		Incarico di reggenza		Incarico di presidenza		Nessun incarico di dirigenza attivo al 26/03/2015	
ISTITUTO	X									
- Benchmark*										
	N°	%	N°	%	N°	%	N°	%	N°	%
NAPOLI	497	94,8	10	1,9	17	3,2	-	0,0	-	0,0
CAMPANIA	941	82,0	12	1,0	64	5,6	-	0,0	-	0,0
ITALIA	6.965	81,1	166	1,9	1.429	16,6	32	0,4	-	0,0

1.4.b.2 Anni di esperienza come Dirigente scolastico

Anni di esperienza come Dirigente scolastico				
		Riferimento Provinciale %	Riferimento Regionale %	Riferimento Nazionale %
Validi	Fino a 1 anno	4,7	6,7	2,3
	Da 2 a 3 anni	29,1	27,9	22,6
	Da 4 a 5 anni	0	0,6	20,8
	Più di 5 anni	66,2	64,8	54,3
Situazione della scuola: NAIC8B800R	Da 2 a 3 anni			

1.4.b.3 Anni di servizio nella scuola

Anni di servizio nella scuola				
		Riferimento Provinciale %	Riferimento Regionale %	Riferimento Nazionale %
Validi	Fino a 1 anno	12,5	19,3	20,4
	Da 2 a 3 anni	34,9	35,6	34,6
	Da 4 a 5 anni	13,4	13,4	20,6
	Più di 5 anni	39,1	31,7	24,4
Situazione della scuola: NAIC8B800R		Fino a 1 anno		

Sezione di valutazione

Domande Guida
Quali le caratteristiche socio anagrafiche del personale (es. età, tipo di contratto, anni di servizio e stabilità nella scuola)?
Quali le competenze professionali e i titoli posseduti dai docenti (es. certificazioni linguistiche, informatiche, ecc.)?

Opportunità (Digitare al max 1500 caratteri)	Vincoli (Digitare al max 1500 caratteri)
Il corpo docente è stabile L'età anagrafica è compresa tra i 40 e 60 anni. Gran parte dei docenti possiede competenze informatiche e un buon numero di insegnanti possiede anche competenze linguistiche.	Il PNSD ha quasi completato la formazione delle figure richieste: un collaboratore tecnico, personale ATA, DSGA e Ds. La formazione dei docenti e animatori digitali è in corso.

2 Esiti

2.1 Risultati scolastici

2.1.a Esiti degli scrutini

2.1.a.1 Studenti ammessi alla classe successiva

2.1.a.1 Studenti ammessi alla classe successiva - Primaria										
	Anno scolastico 2014/15					Anno scolastico 2015/16				
	% classe 1	% classe 2	% classe 3	% classe 4	% classe 5	% classe 1	% classe 2	% classe 3	% classe 4	% classe 5
NAIC8B800R	99,2	99,3	100,0	100,0	100,0	100,0	100,0	100,0	100,0	100,0
- Benchmark*										
NAPOLI	94,4	95,1	95,0	95,1	94,7	89,3	90,0	90,3	89,9	89,6
CAMPANIA	95,1	95,6	95,8	95,7	95,5	91,3	91,8	92,2	91,9	91,7
Italia	96,9	97,3	97,4	97,4	97,2	93,7	94,1	94,1	94,1	93,8

2.1.a.1 Studenti ammessi alla classe successiva - Secondaria di I° grado				
	Anno scolastico 2014/15		Anno scolastico 2015/16	
	% classe 1	% classe 2	% classe 1	% classe 2
NAIC8B800R	100,0	95,3	98,6	96,2
- Benchmark*				
NAPOLI	89,6	90,0	93,8	94,7
CAMPANIA	92,0	92,5	95,5	96,3
Italia	93,6	94,0	95,1	95,6

2.1.a.3 Studenti diplomati per votazione conseguita all'esame di stato

2.1.a.3 Studenti diplomati per votazione conseguita all'esame												
	Anno scolastico 2014/15						Anno scolastico 2015/16					
	6 (%)	7 (%)	8 (%)	9 (%)	10 (%)	10 e Lode (%)	6 (%)	7 (%)	8 (%)	9 (%)	10 (%)	10 e Lode (%)
NAIC8B800R	30,2	17,0	28,3	18,9	5,7	0,0	31,7	27,0	20,6	7,9	4,8	7,9
- Benchmark*												
NAPOLI	29,8	26,7	20,4	14,6	6,1	2,5	27,4	27,1	20,7	15,3	6,2	3,3
CAMPANIA	27,0	26,6	20,9	15,7	7,0	2,9	25,2	26,7	21,1	16,4	7,1	3,5
ITALIA	25,3	27,0	22,4	16,4	5,9	3,1	24,2	27,1	22,6	16,7	5,8	3,5

2.1.b Trasferimenti e abbandoni

2.1.b.1 Studenti che hanno abbandonato gli studi in corso d'anno

2.1.b.1 Studenti che hanno abbandonato gli studi in corso d'anno Anno scolastico 2015/16 - Primaria					
	% classe 1	% classe 2	% classe 3	% classe 4	% classe 5
NAIC8B800R	0,0	0,0	0,0	0,0	0,0
- Benchmark*					
NAPOLI	0,3	0,1	0,1	0,1	0,0
CAMPANIA	0,3	0,1	0,1	0,1	0,1
Italia	0,3	0,1	0,1	0,1	0,1

2.1.b.1 Studenti che hanno abbandonato gli studi in corso d'anno Anno scolastico 2015/16 - Secondaria di I° grado			
	% classe 1	% classe 2	% classe 3
NAIC8B800R	0,0	0,0	0,0
- Benchmark*			
NAPOLI	0,4	0,4	0,4
CAMPANIA	0,3	0,3	0,3
Italia	0,2	0,2	0,2

2.1.b.2 Studenti trasferiti - in entrata - in corso d'anno

2.1.b.2 Studenti trasferiti - in entrata - in corso d'anno Anno scolastico 2015/16 - Primaria					
	% classe 1	% classe 2	% classe 3	% classe 4	% classe 5
NAIC8B800R	2,5	3,1	1,2	0,6	1,2
- Benchmark*					
NAPOLI	3,0	2,6	2,2	1,9	1,3
CAMPANIA	2,7	2,3	1,9	1,7	1,1
Italia	2,0	1,7	1,6	1,5	1,0

2.1.b.2 Studenti trasferiti - in entrata - in corso d'anno Anno scolastico 2015/16 - Secondaria di I° grado			
	% classe 1	% classe 2	% classe 3
NAIC8B800R	0,0	1,4	0,0
- Benchmark*			
NAPOLI	2,1	1,4	0,7
CAMPANIA	1,7	1,2	0,7
Italia	1,3	1,2	0,7

2.1.b.3 Studenti trasferiti - in uscita - in corso d'anno

2.1.b.3 Studenti trasferiti - in uscita - in corso d'anno Anno scolastico 2015/16 - Primaria					
	% classe 1	% classe 2	% classe 3	% classe 4	% classe 5
NAIC8B800R	0,6	2,2	4,4	3,7	2,0
- Benchmark*					
NAPOLI	3,7	3,0	2,5	2,2	1,6
CAMPANIA	3,5	2,8	2,3	2,0	1,4
Italia	2,9	2,3	2,1	1,9	1,5


2.1.b.3 Studenti trasferiti - in uscita - in corso d'anno Anno scolastico 2015/16 - Secondaria di I° grado			
	% classe 1	% classe 2	% classe 3
NAIC8B800R	0,0	8,6	0,0
- Benchmark*			
NAPOLI	2,9	2,5	1,7
CAMPANIA	2,4	2,1	1,4
Italia	2,1	2,0	1,6

Sezione di valutazione

Domande Guida
Quanti studenti sono ammessi alle classi successive? Ci sono concentrazioni di non ammessi in alcuni anni di corso e/o indirizzi di studio (per le scuole del II ciclo)?
Per le scuole del II ciclo - Quanti sono gli studenti sospesi in giudizio? I debiti formativi si concentrano in determinate discipline, anni di corso, indirizzi e/o sezioni?
Quali considerazioni si possono fare analizzando la distribuzione degli studenti per fascia di voto conseguito all'Esame di Stato (es. una parte consistente si colloca nelle fasce più basse, ci sono distribuzioni anomale per alcune fasce, cosa emerge dal confronto con il dato medio nazionale)?
Quanti e quali studenti abbandonano la scuola e perché?

Punti di Forza (Digitare al max 1500 caratteri)	Punti di Debolezza (Digitare al max 1500 caratteri)
Il numero degli studenti non ammessi alla classe successiva è irrilevante. Esiste un controllo delle situazioni problematiche, per cui si previene il fenomeno dell'abbandono.	Non ci sono abbandoni, tuttavia qualche alunno si assenta frequentemente, altri non rispettano l'orario d'ingresso arrivando costantemente in ritardo. Pertanto occorre intervenire nell'ambito familiare anche attraverso i servizi sociali.

Rubrica di Valutazione	
Critério di qualità: Gli studenti della scuola portano avanti regolarmente il loro percorso di studi, lo concludono e conseguono risultati soddisfacenti agli esami finali.	Situazione della scuola
C'è una percentuale superiore ai riferimenti nazionali di studenti trasferiti in uscita, ci sono concentrazioni superiori ai riferimenti nazionali di studenti non ammessi all'anno successivo e/o di abbandoni nella maggior parte degli anni di corso, sedi indirizzi di scuola. Nel II ciclo la quota di studenti con debiti scolastici è superiore ai riferimenti nazionali per la maggior parte degli indirizzi di studio. La quota di studenti collocata nella fascia di voto più bassa all'Esame di Stato (6 nel I ciclo; 60 nel II ciclo) è decisamente superiore ai riferimenti nazionali.	1 - Molto critica
	2 -

<p>Gli studenti non ammessi all'anno successivo e/o gli abbandoni in generale sono in linea con i riferimenti nazionali, anche se in alcuni anni di corso, sezioni, plessi o indirizzi di scuola sono superiori. Nella secondaria di II grado la quota di studenti sospesi in giudizio per debiti scolastici è pari ai riferimenti nazionali e superiore ai riferimenti per alcuni indirizzi di studio. La distribuzione dei voti all'Esame di Stato evidenzia una concentrazione lievemente superiore ai riferimenti nazionali di studenti collocati nelle fasce di punteggio più basse (6-7 nel I ciclo; 60-70 nel II ciclo). La quota di studenti collocata nelle fasce di voto medio-basse all'Esame di stato (6-7 nel I ciclo; 60-70 nel II ciclo) è superiore ai riferimenti nazionali.</p>		3 - Con qualche criticità
		4 -
<p>La quota di studenti ammessa all'anno successivo è in linea con i riferimenti nazionali. Gli abbandoni e i trasferimenti in uscita sono inferiori ai riferimenti nazionali. Nella secondaria di II grado la quota di studenti sospesi in giudizio per debiti scolastici è pari o inferiore ai riferimenti nazionali. La quota di studenti collocata nelle fasce di punteggio medio alte all'Esame di Stato (8-10 e lode nel I ciclo; 81-100 e lode nel II ciclo) è superiore o pari ai riferimenti nazionali.</p>		5 - Positiva
		6 -
<p>La quota di studenti ammessa all'anno successivo è superiore ai riferimenti nazionali. Non si registrano abbandoni e i trasferimenti in uscita sono inferiori ai riferimenti nazionali. Nella secondaria di II grado la quota di studenti sospesi in giudizio per debiti scolastici è decisamente inferiore ai riferimenti nazionali. La quota di studenti collocata nelle fasce di punteggio più alte (9-10 e lode nel I ciclo; 91-100 e lode nel II ciclo) all'Esame di Stato è superiore ai riferimenti nazionali.</p>		7 - Eccellente

Motivazione del giudizio assegnato

La stabilità del corpo docente determina una continuità nell'affrontare le varie problematiche, anche legate al rendimento scolastico.

2.2 Risultati nelle prove standardizzate nazionali

2.2.a Risultati degli studenti nelle prove di italiano e matematica

2.2.a.1234 Punteggio in italiano e matematica

*Differenze nel punteggio rispetto a scuole con contesto socio-economico e culturale simile (ESCS)

Istituto: NAIC8B800R - Risultati degli studenti nelle prove di italiano e matematica - Anno Scolastico 2015/16										
Livello Classe/Plesso/Classe	Prova di Italiano					Prova di Matematica				
	Punteggio medio	Campania	Sud	ITALIA	Punt. ESCS (*)	Punteggio medio	Campania	Sud	ITALIA	Punt. ESCS (*)
		47,6	47,7	48,2			53,6	52,0	51,0	
2-Scuola primaria - Classi seconde	42,1	↓	↓	↓	n.d.	44,6	↓	↓	↓	n.d.
NAEE8B801V	41,8	n/a	n/a	n/a	n/a	42,7	n/a	n/a	n/a	n/a
NAEE8B801V - 2 A	33,3	↓	↓	↓	n.d.	51,6	↔	↔	↔	n.d.
NAEE8B801V - 2 B	47,0	↔	↔	↓	n.d.	43,3	↓	↓	↓	n.d.
NAEE8B801V - 2 C	44,4	↓	↓	↓	n.d.	33,8	↓	↓	↓	n.d.
NAEE8B802X	42,4	n/a	n/a	n/a	n/a	46,8	n/a	n/a	n/a	n/a
NAEE8B802X - 2 A	58,0	↑	↑	↑	n.d.	64,1	↑	↑	↑	n.d.
NAEE8B802X - 2 B	29,6	↓	↓	↓	n.d.	34,8	↓	↓	↓	n.d.
		62,3	62,4	63,5			49,0	49,7	51,0	
5-Scuola primaria - Classi quinte	59,3	↓	↓	↓	-2,1	48,4	↔	↔	↓	-5,2
NAEE8B801V	59,3	n/a	n/a	n/a	n/a	48,4	n/a	n/a	n/a	n/a
NAEE8B801V - 5 A	51,4	↓	↓	↓	-5,9	50,8	↔	↔	↔	-1,9
NAEE8B801V - 5 B	61,1	↔	↔	↓	0,4	47,9	↔	↓	↓	-5,2
NAEE8B801V - 5 C	64,9	↑	↑	↑	-0,1	46,3	↓	↓	↓	-9,2
		52,0	54,2	57,6			41,3	44,0	48,1	
8-Scuola secondaria di I grado - Classi terze	55,5	↑	↔	↓	n.d.	45,4	↑	↑	↓	n.d.
NAMM8B801T	55,5	n/a	n/a	n/a	n/a	45,4	n/a	n/a	n/a	n/a
NAMM8B801T - 3 A	56,1	↑	↑	↓	n.d.	42,4	↔	↓	↓	n.d.
NAMM8B801T - 3 B	54,4	↑	↔	↓	n.d.	47,9	↑	↑	↔	n.d.
NAMM8B801T - 3 C	56,1	↑	↑	↓	n.d.	45,2	↑	↔	↓	n.d.

2.2.b Variabilita' dei risultati nelle prove di italiano e matematica

2.2.b.1 Alunni collocati nei diversi livelli in italiano e in matematica

2.2.b.1 Alunni collocati nei diversi livelli in italiano e in matematica - Anno Scolastico 2015/16										
Classe/Istituto/Ra ggruppamento geografico	Italiano					Matematica				
	Numero studenti Livello 1	Numero studenti Livello 2	Numero studenti Livello 3	Numero studenti Livello 4	Numero studenti Livello 5	Numero studenti Livello 1	Numero studenti Livello 2	Numero studenti Livello 3	Numero studenti Livello 4	Numero studenti Livello 5
NAEE8B801V - 2 A	10	2	3	1	1	2	3	5	4	1
NAEE8B801V - 2 B	3	5	5	1	4	9	3	0	0	5
NAEE8B801V - 2 C	6	4	4	1	4	10	4	0	1	1
NAEE8B802X - 2 A	1	1	5	6	6	0	2	2	2	10
NAEE8B802X - 2 B	14	6	0	1	2	17	3	1	1	1
	% studenti Livello 1	% studenti Livello 2	% studenti Livello 3	% studenti Livello 4	% studenti Livello 5	% studenti Livello 1	% studenti Livello 2	% studenti Livello 3	% studenti Livello 4	% studenti Livello 5
NAIC8B800R	35,4	18,8	17,7	10,4	17,7	43,7	17,2	9,2	9,2	20,7
Campania	36,1	13,7	12,1	6,2	31,9	29,2	16,5	11,3	5,3	37,8
Sud	36,2	13,6	12,1	5,7	32,4	30,5	17,6	12,1	5,2	34,5
Italia	35,2	13,3	11,9	6,1	33,5	30,1	20,0	12,8	6,1	31,1

2.2.b.1 Alunni collocati nei diversi livelli in italiano e in matematica - Anno Scolastico 2015/16										
Classe/Istituto/Ra ggruppamento geografico	Italiano					Matematica				
	Numero studenti Livello 1	Numero studenti Livello 2	Numero studenti Livello 3	Numero studenti Livello 4	Numero studenti Livello 5	Numero studenti Livello 1	Numero studenti Livello 2	Numero studenti Livello 3	Numero studenti Livello 4	Numero studenti Livello 5
NAEE8B801V - 5 A	7	9	4	2	0	5	5	4	6	3
NAEE8B801V - 5 B	5	7	6	5	1	4	10	6	2	2
NAEE8B801V - 5 C	3	5	5	8	2	5	10	3	1	3
	% studenti Livello 1	% studenti Livello 2	% studenti Livello 3	% studenti Livello 4	% studenti Livello 5	% studenti Livello 1	% studenti Livello 2	% studenti Livello 3	% studenti Livello 4	% studenti Livello 5
NAIC8B800R	21,7	30,4	21,7	21,7	4,4	20,3	36,2	18,8	13,0	11,6
Campania	25,0	15,2	20,4	17,7	21,8	31,0	17,6	13,7	12,8	25,0
Sud	24,0	15,7	21,0	18,8	20,4	29,5	17,7	14,1	13,0	25,6
Italia	20,8	16,4	22,1	20,0	20,6	27,4	17,8	14,1	13,4	27,3

2.2.b.1 Alunni collocati nei diversi livelli in italiano e in matematica - Anno Scolastico 2015/16										
Classe/Istituto/Ra ggruppamento geografico	Italiano					Matematica				
	Numero studenti Livello 1	Numero studenti Livello 2	Numero studenti Livello 3	Numero studenti Livello 4	Numero studenti Livello 5	Numero studenti Livello 1	Numero studenti Livello 2	Numero studenti Livello 3	Numero studenti Livello 4	Numero studenti Livello 5
NAMM8B801T - 3 A	2	5	3	4	1	3	9	1	1	1
NAMM8B801T - 3 B	5	4	5	4	3	4	8	1	3	5
NAMM8B801T - 3 C	3	8	3	7	2	9	5	3	1	5
	% studenti Livello 1	% studenti Livello 2	% studenti Livello 3	% studenti Livello 4	% studenti Livello 5	% studenti Livello 1	% studenti Livello 2	% studenti Livello 3	% studenti Livello 4	% studenti Livello 5
NAIC8B800R	17,0	28,8	18,6	25,4	10,2	27,1	37,3	8,5	8,5	18,6
Campania	31,9	22,6	16,4	14,7	14,4	40,6	20,0	12,3	10,4	16,8
Sud	27,7	21,7	16,5	15,5	18,6	36,0	19,0	12,7	10,6	21,7
Italia	22,2	19,4	17,0	16,9	24,5	30,1	16,9	12,6	11,7	28,7

2.2.b.2 Variabilità dei punteggi tra le classi e dentro le classi

2.2.b.2 - Variabilità dei punteggi TRA le classi e DENTRO le classi - Italiano e Matematica - Scuola primaria - Classi seconde - Anno Scolastico 2015/16				
Istituto/Raggruppamento geografico	TRA_ita (%)	DENTRO_ita (%)	TRA_mat (%)	DENTRO_mat (%)
NAIC8B800R	28,0	72,0	36,3	63,7
- Benchmark*				
Sud	10,7	89,3	15,0	85,0
ITALIA	8,2	91,8	11,2	88,8

2.2.b.2 - Variabilità dei punteggi TRA le classi e DENTRO le classi - Italiano e Matematica - Scuola primaria - Classi quinte - Anno Scolastico 2015/16				
Istituto/Raggruppamento geografico	TRA_ita (%)	DENTRO_ita (%)	TRA_mat (%)	DENTRO_mat (%)
NAIC8B800R	13,1	86,9	2,0	98,0
- Benchmark*				
Sud	12,9	87,2	36,2	63,8
ITALIA	8,6	91,4	18,2	81,8

2.2.c Variabilità dei risultati fra le classi

2.2.c.1 Effetto della scuola sui risultati degli studenti nelle prove

Effetto della scuola sui risultati degli studenti nelle prove - Italiano Scuola primaria - Classi quinte					
Istituzione scolastica nel suo complesso					
Confronto tra il punteggio osservato dell'istituzione scolastica e il punteggio della regione	Effetto scuola positivo	Effetto scuola leggermente positivo	Effetto scuola pari alla media regionale	Effetto scuola leggermente negativo	Effetto scuola negativo
Sopra la media regionale					
Intorno alla media regionale					
Sotto la media regionale			X		

Effetto della scuola sui risultati degli studenti nelle prove - Matematica Scuola primaria - Classi quinte					
Istituzione scolastica nel suo complesso					
Confronto tra il punteggio osservato dell'istituzione scolastica e il punteggio della regione	Effetto scuola positivo	Effetto scuola leggermente positivo	Effetto scuola pari alla media regionale	Effetto scuola leggermente negativo	Effetto scuola negativo
Sopra la media regionale					
Intorno alla media regionale			X		
Sotto la media regionale					

Effetto della scuola sui risultati degli studenti nelle prove - Italiano Scuola secondaria di I grado - Classi terze					
Istituzione scolastica nel suo complesso					
Confronto tra il punteggio osservato dell'istituzione scolastica e il punteggio della regione	Effetto scuola positivo	Effetto scuola leggermente positivo	Effetto scuola pari alla media regionale	Effetto scuola leggermente negativo	Effetto scuola negativo
Sopra la media regionale			X		
Intorno alla media regionale					
Sotto la media regionale					

Effetto della scuola sui risultati degli studenti nelle prove - Matematica Scuola secondaria di I grado - Classi terze					
Istituzione scolastica nel suo complesso					
Confronto tra il punteggio osservato dell'istituzione scolastica e il punteggio della regione	Effetto scuola positivo	Effetto scuola leggermente positivo	Effetto scuola pari alla media regionale	Effetto scuola leggermente negativo	Effetto scuola negativo
Sopra la media regionale			X		
Intorno alla media regionale					
Sotto la media regionale					

Sezione di valutazione

Domande Guida
Quali risultati raggiunge la scuola nelle prove standardizzate nazionali di italiano e matematica?
Quali sono le differenze rispetto a scuole con contesto socio economico e culturale simile?
Come si distribuiscono gli studenti nei diversi livelli in italiano e matematica? Qual è la concentrazione di studenti nel livello 1?
La scuola riesce ad assicurare una variabilità contenuta tra le varie classi?
Qual è l'effetto attribuibile alla scuola sui risultati degli apprendimenti? Nel caso in cui l'effetto scuola sia inferiore a quello medio regionale, quali potrebbero essere le motivazioni? L'effetto scuola è simile per l'italiano e la matematica?

Punti di Forza (Digitare al max 1500 caratteri)	Punti di Debolezza (Digitare al max 1500 caratteri)
-La scuola raggiunge buoni risultati nelle prove standardizzate. - Il livello è ritenuto accettabile - Le disparità sono distribuite in modo omogeneo tra le classi.	- L'apprendimento della matematica risulta sempre più difficoltoso rispetto a quello dell'italiano.

Rubrica di Valutazione	
Critero di qualità: Gli studenti della scuola raggiungono livelli di apprendimento soddisfacenti in italiano e matematica in relazione ai livelli di partenza e alle caratteristiche del contesto.	Situazione della scuola
<p>Il punteggio degli studenti della scuola nelle prove INVALSI di italiano e matematica e' inferiore rispetto alle scuole con background socio-economico e culturale simile. La variabilita' tra le classi in italiano e matematica e' superiore a quella media. La quota di studenti collocata nel livello 1 in italiano e in matematica e' in generale superiore a quella media regionale. L'effetto attribuibile alla scuola sugli apprendimenti e' inferiore all'effetto medio regionale, inoltre i punteggi medi di scuola sono inferiori a quelli medi regionali.</p>	1 - Molto critica
	2 -
<p>Il punteggio di italiano e matematica della scuola alle prove INVALSI e' in linea con quello di scuole con background socio-economico e culturale simile. La variabilita' tra classi in italiano e in matematica e' pari a quella media o poco superiore, ci sono casi di singole classi in italiano e matematica che si discostano in negativo dalla media della scuola. La quota di studenti collocata nel livello 1 in italiano e in matematica e' in linea con la media regionale, anche se ci sono alcuni anni di corso o indirizzi di studi in cui tale quota e' superiore alla media. L'effetto attribuibile alla scuola sugli apprendimenti e' pari o leggermente superiore all'effetto medio regionale, anche se i punteggi medi di scuola sono inferiori a quelli medi regionali, oppure i punteggi medi sono pari a quelli medi regionali, anche se l'effetto scuola e' inferiore all'effetto medio regionale.</p>	3 - Con qualche criticita'
	4 -
<p>Il punteggio di italiano e matematica della scuola alle prove INVALSI e' superiore a quello di scuole con background socio-economico e culturale simile. La variabilita' tra classi in italiano e matematica e' pari a quella media di poco inferiore, oppure alcune classi si discostano in positivo dalla media della scuola. La quota di studenti collocata nel livello 1 in italiano e in matematica è inferiore alla media regionale. L'effetto attribuibile alla scuola sugli apprendimenti e' pari all'effetto medio regionale e i punteggi medi di scuola sono superiori a quelli medi regionali, oppure l'effetto scuola e' superiore all'effetto medio regionale e i punteggi medi di scuola sono pari a quelli medi regionali.</p>	5 - Positiva
	6 -
<p>Il punteggio di italiano e matematica della scuola alle prove INVALSI e' superiore a quello di scuole con background socio-economico e culturale simile. La varianza tra classi in italiano e matematica e' inferiore a quella media. La quota di studenti collocata nei livelli 1 e 2 in italiano e in matematica e' inferiore alla media regionale. L'effetto attribuibile alla scuola sugli apprendimenti e' superiore all'effetto medio regionale e anche i punteggi medi di scuola sono superiori a quelli medi regionali.</p>	7 - Eccellente


Motivazione del giudizio assegnato
<p>Le attività proposte agli alunni sono finalizzate al superamento delle prove attraverso la somministrazione di test; le metodologie utilizzate dagli insegnanti favoriscono l' acquisizione di competenze utili al superamento delle stesse.</p>

2.3 Competenze chiave europee

Sezione di valutazione

Domande Guida
Quali sono le competenze chiave europee su cui la scuola lavora maggiormente?
In che modo la scuola valuta le competenze chiave (osservazione del comportamento, individuazione di indicatori, questionari, ecc.)? La scuola adotta criteri comuni per valutare l'acquisizione delle competenze chiave?
Gli studenti hanno sviluppato adeguate competenze sociali e civiche (rispetto di sé e degli altri, rispetto di regole condivise, ecc.)?
Gli studenti hanno acquisito competenze digitali adeguate (capacità di valutare le informazioni disponibili in rete, capacità di gestire i propri profili on line, capacità di comunicare efficacemente con gli altri a distanza, ecc.)?
Gli studenti hanno acquisito buone strategie per imparare ad apprendere (capacità di schematizzare e sintetizzare, ricerca autonoma di informazioni, ecc.)?
Gli studenti hanno acquisito abilità adeguate allo sviluppo dello spirito di iniziativa e imprenditorialità (progettazione, senso di responsabilità, collaborazione, ecc.)?
Se la scuola adotta forme di certificazione delle competenze o altri sistemi di valutazione, quali livelli di padronanza raggiungono gli studenti nelle competenze chiave a conclusione di determinati segmenti del loro percorso (V primaria, III secondaria di I grado, II secondaria di II grado)?

Punti di Forza (Digitare al max 1500 caratteri)	Punti di Debolezza (Digitare al max 1500 caratteri)
La scuola adotta criteri di valutazione comuni per il comportamento inteso come rispetto delle regole, sviluppo del senso di legalità, capacità di cooperare con il gruppo dei pari, autonomia di iniziativa. la scuola adotta procedure di valutazione per classi parallele con relativi strumenti di valutazione specifici. Inoltre i risultati sono condivisi e documentati.	non ci sono punti di debolezza

Rubrica di Valutazione	
Criterio di qualità: Gli studenti della scuola acquisiscono livelli soddisfacenti nelle competenze sociali e civiche, nell'imparare a imparare, nelle competenze digitali e nello spirito di iniziativa e imprenditorialità.	Situazione della scuola
La maggior parte degli studenti della scuola non raggiunge livelli sufficienti in relazione alle competenze chiave considerate (competenze sociali e civiche, imparare a imparare, competenze digitali, spirito di iniziativa e imprenditorialità).	1 - Molto critica
	2 -
La maggior parte degli studenti della scuola raggiunge livelli sufficienti in relazione ad almeno due competenze chiave tra quelle considerate (competenze sociali e civiche, imparare a imparare, competenze digitali, spirito di iniziativa e imprenditorialità).	3 - Con qualche criticità'
	4 -
La maggior parte degli studenti della scuola raggiunge livelli buoni in relazione ad almeno due competenze chiave tra quelle considerate (competenze sociali e civiche, imparare a imparare, competenze digitali, spirito di iniziativa e imprenditorialità).	5 - Positiva
	6 -
La maggior parte degli studenti della scuola raggiunge livelli ottimali in relazione ad almeno due competenze chiave tra quelle considerate (competenze sociali e civiche, imparare a imparare, competenze digitali, spirito di iniziativa e imprenditorialità).	 7 - Eccellente

Motivazione del giudizio assegnato
La scuola, anche attraverso progetti sulla legalità, favorisce l'acquisizione di competenze alla cittadinanza e utilizza strumenti specifici per la valutazione delle stesse.

2.4 Risultati a distanza

2.4.a Risultati degli studenti in italiano e matematica nei livelli scolastici successivi

2.4.a.1 Punteggio prove INVALSI V anno di primaria (tre anni prima erano nel II anno)

Punteggio conseguito nelle prova di Italiano di V primaria del 2015/16 dalle classi II così come erano formate nel 2013							
Istituzione scolastica nel suo complesso							
Classi/Istituto (2013)	Plesso (2013)	Sezione (2013)	Punteggio percentuale di Italiano corretto dal cheating nella prova del 2016	Confronto rispetto al punteggio medio in Italiano della regione di appartenenza	Confronto rispetto al punteggio medio in Italiano dell'area geografica di appartenenza	Confronto rispetto al punteggio medio in Italiano nazionale	Percentuale di copertura di Italiano
NAIC8B800R	NAEE8B801V	A	53,72	↓	↓	↓	83,33
NAIC8B800R	NAEE8B801V	B	62,24	↔	↔	↓	91,30
NAIC8B800R	NAEE8B801V	C	64,29	↔	↑	↑	95,24
NAIC8B800R	NAEE8B802X	A	0,00				5,56
NAIC8B800R	NAEE8B802X	B	0,00				8,70
NAIC8B800R	NAEE8B802X	C	0,00				29,41
NAIC8B800R			0,00				47,62

Punteggio conseguito nelle prova di Matematica di V primaria del 2015/16 dalle classi II così come erano formate nel 2013							
Istituzione scolastica nel suo complesso							
Classi/Istituto (2013)	Plesso (2013)	Sezione (2013)	Punteggio percentuale di Matematica corretto dal cheating nella prova del 2016	Confronto rispetto al punteggio medio in Matematica della regione di appartenenza	Confronto rispetto al punteggio medio in Matematica dell'area geografica di appartenenza	Confronto rispetto al punteggio medio in Matematica nazionale	Percentuale di copertura di Matematica
NAIC8B800R	NAEE8B801V	A	50,00	↔	↔	↓	83,33
NAIC8B800R	NAEE8B801V	B	48,37	↔	↔	↓	91,30
NAIC8B800R	NAEE8B801V	C	47,49	↔	↓	↓	95,24
NAIC8B800R	NAEE8B802X	A	0,00				5,56
NAIC8B800R	NAEE8B802X	B	0,00				8,70
NAIC8B800R	NAEE8B802X	C	0,00				29,41
NAIC8B800R			0,00				48,30

2.4.a.2 Punteggio prove INVALSI III anno di sec. I grado (tre anni prima erano in V anno)

Punteggio conseguito nelle prova di Italiano del III anno del I grado del 2015/16 dalle classi V delle primarie così come erano formate nel 2013							
Istituzione scolastica nel suo complesso							
Classi/Istituto (2013)	Plesso (2013)	Sezione (2013)	Punteggio percentuale di Italiano corretto dal cheating nella prova del 2016	Confronto rispetto al punteggio medio in Italiano della regione di appartenenza	Confronto rispetto al punteggio medio in Italiano dell'area geografica di appartenenza	Confronto rispetto al punteggio medio in Italiano nazionale	Percentuale di copertura di Italiano
NAIC8B800R	NAEE8B801V	A	52,56	↔	↓	↓	68,75
NAIC8B800R	NAEE8B801V	B	54,26	↑	↔	↓	95,83
NAIC8B800R	NAEE8B801V	C	48,70	↓	↓	↓	71,43
NAIC8B800R	NAEE8B802X	A	64,75	↑	↑	↑	90,00
NAIC8B800R	NAEE8B802X	B	57,43	↑	↑	↔	92,31
NAIC8B800R	NAEE8B802X	C	55,83	↑	↑	↓	100,00
NAIC8B800R	NAEE8B802X	D	49,49	↓	↓	↓	93,33
NAIC8B800R			56,23	↑	↑	↓	87,27

Punteggio conseguito nelle prova di Matematica del III anno del I grado del 2015/16 dalle classi V delle primarie così come erano formate nel 2013							
Istituzione scolastica nel suo complesso							
Classi/Istituto (2013)	Plesso (2013)	Sezione (2013)	Punteggio percentuale di Matematica corretto dal cheating nella prova del 2016	Confronto rispetto al punteggio medio in Matematica della regione di appartenenza	Confronto rispetto al punteggio medio in Matematica dell'area geografica di appartenenza	Confronto rispetto al punteggio medio in Matematica nazionale	Percentuale di copertura di Matematica
NAIC8B800R	NAEE8B801V	A	56,88	↑	↑	↑	68,75
NAIC8B800R	NAEE8B801V	B	51,70	↑	↑	↑	95,83
NAIC8B800R	NAEE8B801V	C	51,99	↑	↑	↑	71,43
NAIC8B800R	NAEE8B802X	A	51,48	↑	↑	↑	90,00
NAIC8B800R	NAEE8B802X	B	47,68	↑	↑	↔	92,31
NAIC8B800R	NAEE8B802X	C	51,04	↑	↑	↑	100,00
NAIC8B800R	NAEE8B802X	D	43,65	↑	↔	↓	93,33
NAIC8B800R			50,60	↑	↑	↑	87,27

Sezione di valutazione


Domande Guida
Per la scuola primaria - Gli studenti usciti dalla scuola primaria quali risultati hanno nella scuola secondaria? Quali sono i risultati nelle prove INVALSI degli studenti usciti dalla scuola primaria al termine del terzo anno di scuola secondaria di I grado?
Per la scuola secondaria di I grado - Gli studenti usciti dalla scuola secondaria di I grado quali risultati hanno nella scuola secondaria di II grado? Quali sono i risultati nelle prove INVALSI degli studenti usciti dal primo ciclo al termine del secondo anno di scuola secondaria di II grado?
Per la scuola secondaria di II grado - Qual è la riuscita dei propri studenti nei successivi percorsi di studio? Quanti studenti iscritti all'università non hanno conseguito crediti (CFU)? Quanti ne hanno conseguiti più della metà?

Per la scuola secondaria di II grado - Qual è la riuscita dei propri studenti nel mondo del lavoro? Qual è la quota di studenti occupati entro tre anni dal diploma? Quanti mesi attendono gli studenti per il primo contratto? Quali sono le tipologie di contratto prevalenti?

Per la scuola secondaria di II grado - Considerata la quota di studenti che in media si iscrive all'università e la quota di studenti che in media risulta avere rapporti di lavoro, quanti studenti orientativamente risultano fuori da questi percorsi formativi e occupazionali rispetto ai dati regionali?

Punti di Forza (Digitare al max 1500 caratteri)	Punti di Debolezza (Digitare al max 1500 caratteri)
<p>Un primo punto di forza è senza dubbio il costante e continuo confronto tra i docenti di scuola primaria e quelli della scuola secondaria di I grado sia per la formazione delle classi che in itinere. Questo tipo di collaborazione risulta necessaria e fondamentale soprattutto per gli alunni diversamente abili. Un secondo punto di forza riguarda gli alunni della scuola primaria che vivono il passaggio tra i due ordini in modo sereno e graduale, continuando a sentirsi "in famiglia".</p> <p>Al termine del primo anno di scuola secondaria di I grado si può rilevare che gli esiti degli scrutini sono più che soddisfacenti.</p>	<p>I genitori all'atto dell'iscrizione, nell'esprimere una preferenza di corso, tendono a formare gruppi amicali troppo estesi (a volte dello stesso livello), rendendo così difficile la formazione delle classi.</p>

Rubrica di Valutazione	
Criterio di qualità: Gli studenti in uscita dalla scuola hanno successo nei successivi percorsi di studio e di lavoro.	Situazione della scuola
<p>Per le scuole del I ciclo - I risultati degli studenti nel successivo percorso di studio sono insoddisfacenti. Nel passaggio dalla scuola primaria alla secondaria molti studenti presentano difficoltà nello studio, hanno voti bassi, alcuni di loro non sono ammessi alla classe successiva. Gli studenti usciti dalla primaria e dalla secondaria dopo due o tre anni ottengono risultati medi nelle prove INVALSI di italiano e matematica decisamente inferiori a quelli medi regionali. Per le scuole del II ciclo - I risultati raggiunti dagli studenti immatricolati all'università sono molto scarsi; la percentuale di diplomati che non ha acquisito CFU dopo un anno di università e' decisamente superiore ai riferimenti nazionali. Nel complesso la quota di diplomati che o ha un contratto di lavoro o prosegue negli studi e' decisamente inferiore a quella regionale (inferiore al 75%).</p>	<p>1 - Molto critica</p>
	<p>2 -</p>
<p>Per le scuole del I ciclo - I risultati degli studenti nel successivo percorso di studio sono sufficienti. Nel passaggio dalla scuola primaria alla secondaria in generale gli studenti non presentano difficoltà, anche se una quota di studenti ha difficoltà nello studio e voti bassi. Gli studenti usciti dalla primaria e dalla secondaria dopo due o tre anni ottengono risultati medi nelle prove INVALSI di italiano e matematica di poco inferiori a quelli medi nazionali. Per le scuole del II ciclo - I risultati raggiunti dagli studenti immatricolati all'università sono mediocri; la percentuale di diplomati che ha acquisito meno della metà di CFU dopo un anno di università e' superiore ai riferimenti. Nel complesso la quota di diplomati che o ha un contratto di lavoro o prosegue negli studi e' di poco inferiore a quella regionale (intorno al 75-80%).</p>	<p>3 - Con qualche criticità'</p>
	<p>4 -</p>

<p>Per le scuole del I ciclo - I risultati degli studenti nel successivo percorso di studio sono buoni: pochi studenti incontrano difficoltà di apprendimento (non sono ammessi alla classe successiva, hanno debiti formativi o cambiano l'indirizzo di studio) e il numero di abbandoni nel percorso di studi successivo è molto contenuto. Gli studenti usciti dalla primaria e dalla secondaria dopo due o tre anni ottengono risultati medi nelle prove INVALSI di italiano e matematica di poco superiori a quelli medi nazionali. Per le scuole del II ciclo - I risultati raggiunti dagli studenti immatricolati all'università sono buoni. La percentuale di diplomati che ha acquisito più della metà di CFU dopo un anno di università è pari ai riferimenti regionali. C'è una bassa incidenza di studenti che non prosegue negli studi universitari e non è inserita nel mondo del lavoro rispetto ai riferimenti regionali (intorno al 15%). Nel complesso la quota di diplomati che o ha un contratto di lavoro o prosegue negli studi è di poco superiore a quella regionale (intorno all'85-90%).</p>		5 - Positiva
		6 -
<p>Per le scuole del I ciclo - I risultati degli studenti nel percorso successivo di studio sono molto positivi: in rari casi gli studenti incontrano difficoltà di apprendimento (non sono ammessi alla classe successiva, hanno debiti formativi o cambiano l'indirizzo di studio) e non ci sono episodi di abbandono degli studi nel percorso successivo. Gli studenti usciti dalla primaria e dalla secondaria dopo due o tre anni ottengono risultati medi nelle prove INVALSI di italiano e matematica decisamente superiori a quelli medi nazionali. Per le scuole del II ciclo - I risultati raggiunti dagli studenti immatricolati all'università sono molto positivi. La percentuale di diplomati che ha acquisito più della metà di CFU dopo un anno di università è superiore ai riferimenti regionali. Nel complesso la quota di diplomati che o ha un contratto di lavoro o prosegue negli studi è decisamente superiore a quella regionale (superiore al 90%).</p>		7 - Eccellente

Motivazione del giudizio assegnato

I risultati degli studenti nel percorso successivo di studio sono soddisfacenti in quanto pochi studenti hanno incontrato grosse difficoltà di apprendimento, soltanto un alunno su 66 studenti (classi prime scuola secondaria di I grado) non è stato ammesso alla classe successiva, e un piccolo gruppo ha avuto qualche debito formativo. Nessuno ha cambiato scuola.

3A Processi - Pratiche educative e didattiche

3A.1 Curricolo, progettazione e valutazione

Subarea: Curricolo e offerta formativa

3.1.a Curricolo

3.1.a.1 Numerosità' degli aspetti relativi all'elaborazione del curricolo-PRIMARIA

Numerosità' degli aspetti relativi all'elaborazione del curricolo-PRIMARIA				
		Riferimento Provinciale %	Riferimento Regionale %	Riferimento Nazionale %
Validi	1-2 aspetti	5,1	4,1	4,4
	3-4 aspetti	4,4	3,3	4,2
	5-6 aspetti	24,5	23,5	33,5
	Da 7 aspetti in su	66	69,1	57,8
Situazione della scuola: NAIC8B800R		Da 7 aspetti in su		

3.1.a.1 Numerosità' degli aspetti relativi all'elaborazione del curricolo-SECONDARIA

Numerosità' degli aspetti relativi all'elaborazione del curricolo-SECONDARIA				
		Riferimento Provinciale %	Riferimento Regionale %	Riferimento Nazionale %
Validi	1-2 aspetti	3,9	2,8	4,6
	3-4 aspetti	4,3	3,2	4,2
	5-6 aspetti	23,8	22,2	33,2
	Da 7 aspetti in su	68	71,8	58
Situazione della scuola: NAIC8B800R		Da 7 aspetti in su		

3.1.a.2 Tipologia degli aspetti del curricolo-PRIMARIA

Istituto:NAIC8B800R - Tipologia degli aspetti del curricolo-PRIMARIA				
opzione	Situazione della scuola: NAIC8B800R	Riferimento Provinciale (% scuole in cui sono presenti gli aspetti seguenti)	Riferimento Regionale (% scuole in cui sono presenti gli aspetti seguenti)	Riferimento Nazionale (% scuole in cui sono presenti gli aspetti seguenti)
Curricolo di scuola per italiano	Presente	92,6	94	94
Curricolo di scuola per matematica	Presente	92,6	94	93,9
Curricolo di scuola per la lingua inglese	Presente	90,6	92,5	90,6
Curricolo di scuola per scienze	Presente	88,6	90,9	88,7
Curricolo di scuola per altre discipline	Presente	84,2	87,3	86,9
Curricolo per lo sviluppo delle competenze trasversali	Presente	71,8	71,6	59,2
Profilo delle competenze da possedere in uscita dalla scuola	Presente	86,6	86	79,3
Quota del monte ore annuale per la realizzazione di discipline e attività autonomamente scelte dalla scuola	Dato mancante	32,6	34,1	27
Altro	Dato mancante	9,4	9,1	9,6

3.1.a.2 Tipologia degli aspetti del curricolo-SECONDARIA

Istituto:NAIC8B800R - Tipologia degli aspetti del curricolo-SECONDARIA				
opzione	Situazione della scuola: NAIC8B800R	Riferimento Provinciale (% scuole in cui sono presenti gli aspetti seguenti)	Riferimento Regionale (% scuole in cui sono presenti gli aspetti seguenti)	Riferimento Nazionale (% scuole in cui sono presenti gli aspetti seguenti)
Curricolo di scuola per italiano	Presente	94,2	94,9	93,1
Curricolo di scuola per matematica	Presente	93,8	94,7	93,1
Curricolo di scuola per la lingua inglese	Presente	92,3	93,4	90,6
Curricolo di scuola per scienze	Presente	91,2	92,5	88,4
Curricolo di scuola per altre discipline	Presente	87,3	88,8	86,3
Curricolo per lo sviluppo delle competenze trasversali	Presente	73,5	71,8	59,1
Profilo delle competenze da possedere in uscita dalla scuola	Presente	86,9	86,8	80,4
Quota del monte ore annuale per la realizzazione di discipline e attività autonomamente scelte dalla scuola	Presente	26,2	30,9	26,4
Altro	Dato mancante	10	8,8	9

3.1.b Progettazione didattica

3.1.b.1 Numerosità' degli aspetti relativi alla progettazione didattica-PRIMARIA

Numerosità' degli aspetti relativi alla progettazione didattica-PRIMARIA				
		Riferimento Provinciale %	Riferimento Regionale %	Riferimento Nazionale %
Validi	1 - 2 Aspetti	3,4	3,6	4,6
	3 - 4 Aspetti	32,2	30,9	36,5
	5 - 6 Aspetti	28,1	28,1	27,7
	Da 7 aspetti in su	36,3	37,3	31,2
Situazione della scuola: NAIC8B800R		Da 7 aspetti in su		

3.1.b.1 Numerosità' degli aspetti relativi alla progettazione didattica-SECONDARIA

Numerosità' degli aspetti relativi alla progettazione didattica-SECONDARIA				
		Riferimento Provinciale %	Riferimento Regionale %	Riferimento Nazionale %
Validi	1 - 2 Aspetti	1,2	1,9	5,7
	3 - 4 Aspetti	40,2	36,5	38
	5 - 6 Aspetti	24,2	24,6	24,6
	Da 7 aspetti in su	34,4	37,1	31,7
Situazione della scuola: NAIC8B800R		5-6 aspetti		

3.1.b.2 Tipologia degli aspetti della progettazione didattica-PRIMARIA

Istituto:NAIC8B800R - Tipologia degli aspetti della progettazione didattica-PRIMARIA				
opzione	Situazione della scuola: NAIC8B800R	Riferimento Provinciale %	Riferimento Regionale %	Riferimento Nazionale %
Utilizzo di modelli comuni a tutta la scuola per la progettazione didattica	Presente	85,9	89,4	83,6
Progettazione di itinerari comuni per specifici gruppi di studenti	Presente	67,8	68,5	69,3
Programmazione per classi parallele	Presente	89,9	89,6	87,7
Programmazione per dipartimenti disciplinari o per ambiti disciplinari	Presente	63,4	65,4	65
Programmazione in continuita' verticale	Dato Mancante	61,7	59,2	55,5
Definizione di criteri di valutazione comuni per le diverse discipline	Presente	79,2	80,4	72,9
Progettazione di moduli o unita' didattiche per il recupero delle competenze	Presente	55,7	55,1	49,6
Progettazione di moduli o unita' didattiche per il potenziamento delle competenze	Presente	50,3	49,4	42,1
Altro	Dato Mancante	2,7	4,1	4,7

3.1.b.2 Tipologia degli aspetti della progettazione didattica-SECONDARIA

Istituto:NAIC8B800R - Tipologia degli aspetti della progettazione didattica-SECONDARIA				
opzione	Situazione della scuola: NAIC8B800R	Riferimento Provinciale %	Riferimento Regionale %	Riferimento Nazionale %
Utilizzo di modelli comuni a tutta la scuola per la progettazione didattica	Presente	84,6	87,9	81,3
Progettazione di itinerari comuni per specifici gruppi di studenti	Presente	68,5	67,5	68,2
Programmazione per classi parallele	Dato Mancante	61,2	67,6	62,9
Programmazione per dipartimenti disciplinari o per ambiti disciplinari	Presente	89,6	86,7	83,1
Programmazione in continuita' verticale	Dato Mancante	52,3	53	51,4
Definizione di criteri di valutazione comuni per le diverse discipline	Presente	77,3	79,3	72,9
Progettazione di moduli o unita' didattiche per il recupero delle competenze	Presente	53,5	53,4	50,6
Progettazione di moduli o unita' didattiche per il potenziamento delle competenze	Presente	49,2	48,8	45,4
Altro	Dato Mancante	3,8	4,4	4,5

Domande Guida

A partire dai documenti ministeriali di riferimento, in che modo il curricolo di istituto e' stato articolato per rispondere ai bisogni formativi degli studenti e alle attese educative e formative del contesto locale?

La scuola ha individuato quali traguardi di competenza gli studenti nei diversi anni dovrebbero acquisire? Sono individuate anche le competenze chiave europee (es. competenze sociali e civiche)?

Gli insegnanti utilizzano il curricolo definito dalla scuola come strumento di lavoro per la loro attivita'?

Le attivita' di ampliamento dell'offerta formativa sono progettate in raccordo con il curricolo di istituto?

Gli obiettivi e le abilita'/competenze da raggiungere attraverso i progetti di ampliamento dell'offerta formativa sono individuati in modo chiaro?

Punti di Forza (Digitare al max 1500 caratteri)	Punti di Debolezza (Digitare al max 1500 caratteri)
<p>Tenendo conto del contesto sociale i punti di forza sono la realizzazione di diversi progetti:</p> <ul style="list-style-type: none"> - legalità - musicale - linguistico - robotica - teatro - solidarietà - potenziamento: italiano, matematica, (Sc. Primaria) - potenziamento inserimento alunni stranieri (secondaria I° grado) - continuità <p>La scuola ha definito:</p> <ul style="list-style-type: none"> -traguardi per lo sviluppo delle competenze in tutte le discipline e per ogni grado di scuola 	<p>Molti progetti sono stati realizzati in orario curriculare per la carenza di fondi.</p>

Subarea: Progettazione didattica

3.1.c Presenza di prove strutturate per classi parallele

3.1.c.1 Prove strutturate in entrata-PRIMARIA

Prove strutturate in entrata-PRIMARIA				
		Riferimento Provinciale %	Riferimento Regionale %	Riferimento Nazionale %
Validi	Nessuna prova	8,9	10,3	18,5
	Prove svolte in 1 o 2 discipline	22,3	17,7	26,9
	Prove svolte in 3 o più discipline	68,7	72	54,7
Situazione della scuola: NAIC8B800R		Prove svolte in 3 o piu' discipline		

3.1.c.1 Prove strutturate in entrata-SECONDARIA

Prove strutturate in entrata-SECONDARIA				
		Riferimento Provinciale %	Riferimento Regionale %	Riferimento Nazionale %
Validi	Nessuna prova	6,7	7,7	9,3
	Prove svolte in 1 o 2 discipline	11,5	9,8	15,9
	Prove svolte in 3 o più discipline	81,7	82,6	74,8
Situazione della scuola: NAIC8B800R		Prove svolte in 3 o piu' discipline		

3.1.c.2 Prove strutturate intermedie-PRIMARIA

Prove strutturate intermedie-PRIMARIA				
		Riferimento Provinciale (% scuole in cui sono presenti gli aspetti seguenti)	Riferimento Regionale (% scuole in cui sono presenti gli aspetti seguenti)	Riferimento Nazionale (% scuole in cui sono presenti gli aspetti seguenti)
Validi	Nessuna prova	13,7	15,4	25,8
	Prove svolte in 1 o 2 discipline	20	16,5	22,5
	Prove svolte in 3 o più discipline	66,3	68,1	51,7
Situazione della scuola: NAIC8B800R		Prove svolte in 3 o piu' discipline		

3.1.c.2 Prove strutturate intermedie-SECONDARIA

Prove strutturate intermedie-SECONDARIA				
		Riferimento Provinciale (% scuole in cui sono presenti gli aspetti seguenti)	Riferimento Regionale (% scuole in cui sono presenti gli aspetti seguenti)	Riferimento Nazionale (% scuole in cui sono presenti gli aspetti seguenti)
Validi	Nessuna prova	22,2	21,9	33,2
	Prove svolte in 1 o 2 discipline	12,2	12	15,9
	Prove svolte in 3 o più discipline	65,6	66	51
Situazione della scuola: NAIC8B800R		Dato mancante		

3.1.c.3 Prove strutturate finali-PRIMARIA

Prove strutturate finali-PRIMARIA				
		Riferimento Provinciale %	Riferimento Regionale %	Riferimento Nazionale %
Validi	Nessuna prova	8,5	12,5	17,5
	Prove svolte in 1 o 2 discipline	22,3	17,3	25,8
	Prove svolte in 3 o più discipline	69,1	70,2	56,8
Situazione della scuola: NAIC8B800R		Prove svolte in 3 o piu' discipline		

3.1.c.3 Prove strutturate finali-SECONDARIA

Prove strutturate finali-SECONDARIA				
		Riferimento Provinciale %	Riferimento Regionale %	Riferimento Nazionale %
Validi	Nessuna prova	15,9	17,7	22,9
	Prove svolte in 1 o 2 discipline	11,3	11,4	16,1
	Prove svolte in 3 o più discipline	72,8	70,9	61,1
Situazione della scuola: NAIC8B800R		Dato mancante		

Domande Guida

Nella scuola vi sono strutture di riferimento (es. dipartimenti) per la progettazione didattica?

I docenti effettuano una programmazione periodica comune per ambiti disciplinari e/o classi parallele? Per quali discipline? Per quali ordini/indirizzi di scuola?

In che modo avviene l'analisi delle scelte adottate e la revisione della progettazione?

Punti di Forza (Digitare al max 1500 caratteri)

I punti di forza sono:
 - presenza di progettazione dipartimentale
 - programmazione settimanale per tutte le discipline e per classi parallele nella scuola primaria
 - progettazione comune per le sezioni della Scuola dell'Infanzia, con percorsi unitari
 - verifiche comuni e interdisciplinari in entrata, in itinere e in uscita.

Punti di Debolezza (Digitare al max 1500 caratteri)

Occorre monitorare meglio l'iter progettuale

Subarea: Valutazione degli studenti**Domande Guida**

Quali aspetti del curriculum sono valutati?

Gli insegnanti utilizzano criteri comuni di valutazione per i diversi ambiti/discipline? In quali discipline, indirizzi o ordini di scuola è più frequente l'uso di criteri comuni di valutazione e in quali invece è meno frequente?

In che modo la scuola valuta l'acquisizione di competenze chiave non direttamente legate alle discipline (es. competenze sociali e civiche, competenze digitali, imparare a imparare, spirito di iniziativa e imprenditorialità)?

La scuola utilizza prove strutturate per classi parallele costruite dagli insegnanti? Per quali discipline? Per quali classi? Per quali scopi (diagnostico, formativo, sommativo, ecc.)? Sono adottati criteri comuni per la correzione delle prove?

Nella scuola vengono utilizzati strumenti quali prove di valutazione autentiche o rubriche di valutazione? Quanto è diffuso il loro utilizzo?

La scuola adotta forme di certificazione delle competenze degli studenti (a conclusione della scuola primaria e secondaria di I grado e del biennio di secondaria di II grado)?


La scuola realizza interventi didattici specifici a seguito della valutazione degli studenti?

Punti di Forza (Digitare al max 1500 caratteri)**Punti di Debolezza (Digitare al max 1500 caratteri)**

Punti di forza sono:
- obiettivi e traguardi comuni
- griglia di valutazione, presente nel PTOF, per un orientamento comune sull'attribuzione dei voti in tutte le discipline e per ogni ordine di scuola e utilizza criteri comuni per la correzione delle stesse;
- la scuola utilizza prove strutturate interdisciplinari per classi parallele;
- la scuola realizza interventi didattici specifici

non ci sono punti di debolezza

Rubrica di valutazione e Motivazione del giudizio assegnato

Rubrica di Valutazione	
Criterio di qualità: La scuola propone un curriculum aderente alle esigenze del contesto, progetta attività didattiche coerenti con il curriculum, valuta gli studenti utilizzando criteri e strumenti condivisi.	Situazione della scuola
<p>La scuola non ha elaborato un proprio curriculum, oppure si è limitata a riportare nel PTOF le indicazioni presenti nei documenti ministeriali di riferimento senza rielaborarli. Non sono stati definiti profili di competenze che gli studenti dovrebbero acquisire nelle varie discipline. Le attività di ampliamento dell'offerta formativa non sono presenti, oppure sono presenti ma non sono coerenti con il progetto formativo di scuola e gli obiettivi e le abilità/competenze da raggiungere non sono definiti in modo chiaro.</p> <p>Nella programmazione didattica non sono definiti obiettivi di apprendimento comuni per classi parallele o per ambiti disciplinari. Non si utilizzano modelli condivisi per la progettazione delle unità di apprendimento.</p> <p>Non sono utilizzati criteri di valutazione e strumenti di valutazione comuni, oppure i criteri di valutazione e gli strumenti di valutazione comuni sono utilizzati solo da pochi insegnanti o per poche discipline.</p>	1 - Molto critica
	2 -
<p>La scuola ha definito alcuni aspetti del proprio curriculum, rimandando per gli altri aspetti a quanto previsto nei documenti ministeriali di riferimento. La definizione dei profili di competenza per le varie discipline e anni di corso è da sviluppare in modo più approfondito. Le attività di ampliamento dell'offerta formativa sono per lo più coerenti con il progetto formativo di scuola. Gli obiettivi e le abilità/competenze da raggiungere nelle attività di ampliamento dell'offerta formativa non sono definiti sempre in modo chiaro.</p> <p>Ci sono riferimenti per la progettazione didattica e/o la valutazione degli studenti e dipartimenti disciplinari, anche se il personale è coinvolto in misura limitata. La progettazione didattica è condivisa parzialmente tra i docenti.</p> <p>I docenti fanno riferimento a criteri di valutazione comuni definiti a livello di scuola.</p> <p>La scuola utilizza prove comuni per la valutazione degli studenti, anche se non in modo sistematico. La scuola realizza interventi specifici a seguito della valutazione degli studenti, anche se in modo saltuario.</p>	3 - Con qualche criticità
	4 -
<p>La scuola ha elaborato un proprio curriculum a partire dai documenti ministeriali di riferimento. Sono stati definiti i profili di competenze per le varie discipline e anni di corso. Le attività di ampliamento dell'offerta formativa sono inserite nel progetto educativo di scuola. Gli obiettivi e le abilità/competenze da raggiungere con queste attività sono definiti in modo chiaro.</p> <p>Nella scuola sono presenti referenti e/o gruppi di lavoro sulla progettazione didattica e/o la valutazione degli studenti e dipartimenti disciplinari. La progettazione didattica viene effettuata in modo condiviso per ambiti disciplinari. I docenti utilizzano modelli comuni per la progettazione delle unità di apprendimento.</p> <p>La scuola utilizza forme di certificazione delle competenze degli studenti. I docenti utilizzano alcuni strumenti comuni per la valutazione degli studenti e hanno momenti di incontro per condividere i risultati della valutazione. La scuola realizza regolarmente interventi specifici a seguito della valutazione degli studenti.</p>	5 - Positiva
	6 -

<p>La scuola ha elaborato un proprio curriculum a partire dai documenti ministeriali di riferimento, declinando le competenze disciplinari e trasversali per i diversi anni di corso, che gli insegnanti utilizzano come strumento di lavoro per la progettazione delle attività didattiche. Il curriculum si sviluppa tenendo conto delle caratteristiche del contesto e dei bisogni formativi della specifica utenza. Le attività di ampliamento dell'offerta formativa sono bene integrate nel progetto educativo di istituto. Tutte le attività presentano una definizione molto chiara degli obiettivi e delle abilità/competenze da raggiungere. Nella scuola sono presenti referenti e/o gruppi di lavoro sulla progettazione didattica e/o la valutazione degli studenti e dipartimenti disciplinari; i docenti sono coinvolti in maniera diffusa.</p> <p>Gli insegnanti effettuano sistematicamente una progettazione didattica condivisa, utilizzano modelli comuni per la progettazione delle unità di apprendimento e declinano chiaramente gli obiettivi e le competenze da raggiungere. La scuola utilizza forme di certificazione delle competenze degli studenti e specifica i criteri e le modalità per valutarle. I docenti utilizzano criteri di valutazione comuni e usano strumenti diversificati per la valutazione degli studenti (prove strutturate, rubriche di valutazione, ecc.). L'utilizzo di prove strutturate comuni è sistematico e riguarda la maggior parte degli ambiti disciplinari e tutti gli indirizzi/ordini di scuola. I docenti si incontrano regolarmente per riflettere sui risultati degli studenti. C'è una forte relazione tra le attività di programmazione e quelle di valutazione degli studenti. I risultati della valutazione degli studenti sono usati in modo sistematico per riorientare la programmazione e progettare interventi didattici mirati.</p>	7 - Eccellente
---	----------------

Motivazione del giudizio assegnato

La scuola è organizzata in modo da garantire pari opportunità a tutti gli alunni. Gli incontri periodici tra insegnanti risultano positivi per la collaborazione e per la realizzazione di strategie comuni. E' stato possibile realizzare diverse attività di recupero grazie alle risorse legate al potenziamento.

3A.2 Ambiente di apprendimento

Subarea: Dimensione organizzativa

3.2.a Durata delle lezioni

3.2.a.1 Modalita' orarie adottate per la durata delle lezioni-PRIMARIA

Modalita' orarie adottate per la durata delle lezioni-PRIMARIA				
		Riferimento Provinciale %	Riferimento Regionale %	Riferimento Nazionale %
Validi	Orario standard	84,8	85,7	79,6
	Orario ridotto	5,1	4,6	3,8
	Orario flessibile	10,1	9,7	16,5
Situazione della scuola: NAIC8B800R		Orario standard		

3.2.a.1 Modalita' orarie adottate per la durata delle lezioni-SECONDARIA

Modalita' orarie adottate per la durata delle lezioni-SECONDARIA				
		Riferimento Provinciale %	Riferimento Regionale %	Riferimento Nazionale %
Validi	Orario standard	90,4	89,3	73
	Orario ridotto	4,6	5,7	12,6
	Orario flessibile	5	5	14,3
Situazione della scuola: NAIC8B800R		Orario standard		

3.2.b Organizzazione oraria

3.2.b.1 Modalita' orarie per l'ampliamento dell'offerta formativa-PRIMARIA

Istituto:NAIC8B800R - Modalita' orarie per l'ampliamento dell'offerta formativa-PRIMARIA				
opzione	Situazione della scuola: NAIC8B800R	Riferimento Provinciale (% di scuole che hanno indicato la modalità)	Riferimento Regionale (% di scuole che hanno indicato la modalità)	Riferimento Nazionale (% di scuole che hanno indicato la modalità)
In orario extra-curricolare	Presente	79,9	78,5	54,4
In orario curricolare, nelle ore di lezione	Presente	51,7	43,9	63,3
In orario curricolare, facendo ore non di 60 min.	Dato mancante	1,3	1,5	1,9
In orario curricolare, utilizzando il 20% del curricolo di scuola	Dato mancante	13,1	10,9	12,6
Sono attivita' non previste per questo a.s.	Dato mancante	4,7	5,7	6,6

3.2.b.1 Modalita' orarie per l'ampliamento dell'offerta formativa-SECONDARIA

Istituto:NAIC8B800R - Modalita' orarie per l'ampliamento dell'offerta formativa-SECONDARIA				
opzione	Situazione della scuola: NAIC8B800R	Riferimento Provinciale (% di scuole che hanno indicato la modalità)	Riferimento Regionale (% di scuole che hanno indicato la modalità)	Riferimento Nazionale (% di scuole che hanno indicato la modalità)
In orario extra-curricolare	Dato mancante	85	81,9	85,7
In orario curricolare, nelle ore di lezione	Presente	42,7	42,8	54,6
In orario curricolare, facendo ore non di 60 min.	Dato mancante	2,7	2,4	4,9
In orario curricolare, utilizzando il 20% del curricolo di scuola	Dato mancante	9,6	9,1	11,6
Sono attivita' non previste per questo a.s.	Dato mancante	4,2	4,8	2,6

3.2.b.2 Modalita' orarie per interventi di recupero, consolidamento, potenziamento-PRIMARIA

Istituto:NAIC8B800R - Modalita' orarie per interventi di recupero, consolidamento, potenziamento-PRIMARIA				
opzione	Situazione della scuola: NAIC8B800R	Riferimento Provinciale (% di scuole che hanno indicato la modalità)	Riferimento Regionale (% di scuole che hanno indicato la modalità)	Riferimento Nazionale (% di scuole che hanno indicato la modalità)
In orario extra-curricolare	Presente	52,7	53	39,7
In orario curricolare, nelle ore di lezione	Presente	89,6	88,6	92,4
In orario curricolare, facendo ore non di 60 min.	Dato mancante	2,7	2,8	2,5
In orario curricolare, utilizzando il 20% del curricolo di scuola	Dato mancante	13,1	11,1	8,9
Sono attivita' non previste per questo a.s.	Dato mancante	1,3	1	0,4

3.2.b.2 Modalita' orarie per interventi di recupero, consolidamento, potenziamento-SECONDARIA

Istituto:NAIC8B800R - Modalita' orarie per interventi di recupero, consolidamento, potenziamento-SECONDARIA				
opzione	Situazione della scuola: NAIC8B800R	Riferimento Provinciale (% di scuole che hanno indicato la modalità)	Riferimento Regionale (% di scuole che hanno indicato la modalità)	Riferimento Nazionale (% di scuole che hanno indicato la modalità)
In orario extra-curricolare	Presente	66,2	65,8	73,7
In orario curricolare, nelle ore di lezione	Presente	88,5	86,7	86,7
In orario curricolare, facendo ore non di 60 min.	Dato mancante	3,8	3,7	6,9
In orario curricolare, utilizzando il 20% del curricolo di scuola	Presente	10,4	9,9	8,8
Sono attivita' non previste per questo a.s.	Dato mancante	0,4	0,5	0,2

Domande Guida

L'orario delle lezioni è articolato in modo adeguato rispetto alle esigenze di apprendimento degli studenti? La durata delle lezioni è adeguata?

In che modo la scuola cura gli spazi laboratoriali (individuazione di figure di coordinamento, aggiornamento dei materiali, ecc.)? In che misura i diversi laboratori sono accessibili? Con quale frequenza sono utilizzati? Quando sono utilizzati (orario curricolare, extracurricolare, ecc.)? Ci sono sedi, indirizzi o sezioni che vi accedono in misura minore?

In che modo la scuola utilizza le dotazioni tecnologiche presenti (fare riferimento alle dotazioni indicate nell'area 1.3 Risorse economiche e materiali)?

Quali servizi offre la biblioteca? Quali servizi potrebbero essere potenziati? Con quale frequenza gli studenti utilizzano la biblioteca?

Punti di Forza (Digitare al max 1500 caratteri)	Punti di Debolezza (Digitare al max 1500 caratteri)
Punti di forza: - presenza di laboratori (scientifico, informatico, linguistico) - presenza di un consistente numero di computer e LIM - nomina di responsabili per ogni laboratorio - presenza di spazi per la formazione	Punti di debolezza: - carenza di spazi più ampi per allestire i laboratori (le classi che hanno un elevato numero di alunni (quasi tutte) non possono fruire di tutti i laboratori perchè relegati in spazi angusti) - connessione internet non ottimale - Mancanza di palestra nel plesso di Via Rossi

Subarea: Dimensione metodologica

3.2.c Uso dei laboratori

3.2.c.1 Livello di accessibilita'

Istituto:NAIC8B800R - Livello di accessibilita'				
opzione	Situazione della scuola: NAIC8B800R	Riferimento Provinciale %	Riferimento Regionale %	Riferimento Nazionale %
Percentuale di laboratori con calendario	100	62,47	59,19	58,35
Percentuale di laboratori con responsabile	100	64,27	62,75	57,6

3.2.c.2 Quota di laboratori con dotazioni aggiornate

Istituto:NAIC8B800R - Quota di laboratori con dotazioni aggiornate				
opzione	Situazione della scuola: NAIC8B800R	Riferimento Provinciale %	Riferimento Regionale %	Riferimento Nazionale %
Percentuale di laboratori con dotazioni aggiornate	100	39,14	36,7	40,3

Domande Guida

Quali metodologie didattiche sono utilizzate dai docenti (es. cooperative learning, classi aperte, gruppi di livello, flipped classroom, ecc.)? La scuola realizza progetti o iniziative che promuovono l'uso di specifiche metodologie didattiche?

In che misura gli insegnanti dichiarano di utilizzare le strategie didattiche strutturate (es. controllo dei compiti) e le strategie didattiche attive (es. lavori in piccoli gruppi)?

Con quale frequenza i docenti si confrontano sulle metodologie didattiche utilizzate in aula?

Punti di Forza (Digitare al max 1500 caratteri)	Punti di Debolezza (Digitare al max 1500 caratteri)
Punti di forza: - insegnanti disponibili alle innovazioni - promozione e sostegno all'utilizzo di metodologie didattiche innovative (uso delle TIC, attività laboratoriali)	non ci sono punti di debolezza

Subarea: Dimensione relazionale

3.2.d Uso della biblioteca

3.2.d.1 Presenza dei servizi di base della biblioteca

Istituto:NAIC8B800R % - Presenza dei servizi di base della biblioteca				
opzione	Situazione della scuola: NAIC8B800R %	Riferimento Provinciale %	Riferimento Regionale %	Riferimento Nazionale %
Nessun servizio di base	Tre servizi di base	6,5	7,4	4,2
Un servizio di base		21,3	20,2	11,8
Due servizi di base		31,2	28,9	24
Tutti i servizi di base		41,1	43,5	60

3.2.d.2 Presenza dei servizi avanzati della biblioteca

Istituto:NAIC8B800R % - Presenza dei servizi avanzati della biblioteca				
opzione	Situazione della scuola: NAIC8B800R %	Riferimento Provinciale %	Riferimento Regionale %	Riferimento Nazionale %
Nessun servizio avanzato	Un servizio avanzato	85	85,5	74,6
Un servizio avanzato		10,8	11,9	18,2
Due servizi avanzati		3,5	2,3	6,2
Tutti i servizi avanzati		0,8	0,4	0,9

3.2.f Episodi problematici

3.2.f.1 Azioni per contrastare episodi problematici-PRIMARIA - Furti

Istituto:NAIC8B800R - Azioni per contrastare episodi problematici-PRIMARIA - Furti				
opzione	Situazione della scuola: NAIC8B800R	Riferimento Provinciale %	Riferimento Regionale %	Riferimento Nazionale %
Nessun episodio	X	93,9	95,6	94,7
Nessun provvedimento		0,9	0,8	0,5
Azioni interlocutorie		3	1,7	2,9
Azioni costruttive		1,3	1,3	1,6
Azioni sanzionatorie		0,9	0,6	0,3

3.2.f.1 Azioni per contrastare episodi problematici-PRIMARIA - Comportamenti Violenti

Istituto:NAIC8B800R - Azioni per contrastare episodi problematici-PRIMARIA - Comportamenti Violenti				
opzione	Situazione della scuola: NAIC8B800R	Riferimento Provinciale %	Riferimento Regionale %	Riferimento Nazionale %
Nessun episodio		56	63,1	58,2
Nessun provvedimento		0,7	0,4	0,3
Azioni interlocutorie	X	29,9	25,2	29,4
Azioni costruttive		12,7	10	9,3
Azioni sanzionatorie		0,7	1,3	2,8

3.2.f.1 Azioni per contrastare episodi problematici-PRIMARIA - Atti Di Vandalismo

Istituto:NAIC8B800R - Azioni per contrastare episodi problematici-PRIMARIA - Atti Di Vandalismo				
opzione	Situazione della scuola: NAIC8B800R	Riferimento Provinciale %	Riferimento Regionale %	Riferimento Nazionale %
Nessun episodio	X	82,8	85,8	89,7
Nessun provvedimento		1,2	0,6	0,4
Azioni interlocutorie		7,4	6,3	6,1
Azioni costruttive		7	5,5	2,8
Azioni sanzionatorie		1,6	1,8	1

3.2.f.1 Azioni per contrastare episodi problematici-PRIMARIA - Altre Attivita' Non Consentite

Istituto:NAIC8B800R - Azioni per contrastare episodi problematici-PRIMARIA - Altre Attivita' Non Consentite				
opzione	Situazione della scuola: NAIC8B800R	Riferimento Provinciale %	Riferimento Regionale %	Riferimento Nazionale %
Nessun episodio		57,9	61,5	64,3
Nessun provvedimento		0	0	0,4
Azioni interlocutorie		30,3	26,5	23,3
Azioni costruttive	X	9,1	8,8	7,2
Azioni sanzionatorie		2,8	3,2	4,9

3.2.f.1 Azioni per contrastare episodi problematici-SECONDARIA - Furti

Istituto:NAIC8B800R - Azioni per contrastare episodi problematici-SECONDARIA - Furti				
opzione	Situazione della scuola: NAIC8B800R	Riferimento Provinciale %	Riferimento Regionale %	Riferimento Nazionale %
Nessun episodio				
Nessun provvedimento				
Azioni interlocutorie				
Azioni costruttive				
Azioni sanzionatorie				

3.2.f.1 Azioni per contrastare episodi problematici-SECONDARIA - Comportamenti Violenti

Istituto:NAIC8B800R - Azioni per contrastare episodi problematici-SECONDARIA - Comportamenti Violenti				
opzione	Situazione della scuola: NAIC8B800R	Riferimento Provinciale %	Riferimento Regionale %	Riferimento Nazionale %
Nessun episodio				
Nessun provvedimento				
Azioni interlocutorie				
Azioni costruttive				
Azioni sanzionatorie				

3.2.f.1 Azioni per contrastare episodi problematici-SECONDARIA - Atti Di Vandalismo

Istituto:NAIC8B800R - Azioni per contrastare episodi problematici-SECONDARIA - Atti Di Vandalismo				
opzione	Situazione della scuola: NAIC8B800R	Riferimento Provinciale %	Riferimento Regionale %	Riferimento Nazionale %
Nessun episodio				
Nessun provvedimento				
Azioni interlocutorie				
Azioni costruttive				
Azioni sanzionatorie				

3.2.f.1 Azioni per contrastare episodi problematici-SECONDARIA - Altre Attivita' Non Consentite

Istituto:NAIC8B800R - Azioni per contrastare episodi problematici-SECONDARIA - Altre Attivita' Non Consentite				
opzione	Situazione della scuola: NAIC8B800R	Riferimento Provinciale %	Riferimento Regionale %	Riferimento Nazionale %
Nessun episodio				
Nessun provvedimento				
Azioni interlocutorie				
Azioni costruttive				
Azioni sanzionatorie				

3.2.f.2 Quota di studenti sospesi per anno di corso-SECONDARIA

Istituto:NAIC8B800R - Quota di studenti sospesi per anno di corso-SECONDARIA				
opzione	Situazione della scuola: NAIC8B800R	Riferimento Provinciale %	Riferimento Regionale %	Riferimento Nazionale %
Percentuale di studenti sospesi - 1° anno	1,72	0	0	0
Percentuale di studenti sospesi - 2° anno	2,9	0,65	0	0
Percentuale di studenti sospesi - 3° anno	1,85	0,97	0	0
Percentuale di studenti sospesi - 4° anno				
Percentuale di studenti sospesi - 5° anno				

Domande Guida

In che modo la scuola promuove la condivisione di regole di comportamento tra gli studenti (es. definizione delle regole comuni, assegnazione di ruoli e responsabilità, ecc.)?

Come sono le relazioni tra gli studenti? E tra studenti e insegnanti? Ci sono alcune classi dove le relazioni sono più difficili? Come sono le relazioni tra insegnanti?

Quale percezione hanno gli insegnanti delle relazioni con le altre componenti (studenti, genitori, personale ATA)?

Ci sono situazioni di frequenza irregolare da parte degli studenti (es. assenze ripetute, frequenti ingressi alla seconda ora)?

In caso di comportamenti problematici da parte degli studenti quali azioni promuove la scuola? Queste azioni sono efficaci?

Punti di Forza (Digitare al max 1500 caratteri)

Progetti sulla legalità per promuovere competenze sociali.
Collaborazione con la Polizia Municipale per interventi in aula sul bullismo, cyber-bullismo e pericoli delle rete.
Il Regolamento d'Istituto individua chiaramente regole di comportamento della vita scolastica.
In caso di comportamenti problematici si attua innanzitutto un continuo colloquio con le famiglie convocate da parte dei docenti o dei coordinatori di classe e del Dirigente Scolastico.
In casi più gravi si procede alla sospensione con allontanamento dalle lezioni.

Punti di Debolezza (Digitare al max 1500 caratteri)

non ci sono punti di debolezza

Rubrica di valutazione e Motivazione del giudizio assegnato

Rubrica di Valutazione	
Criterio di qualità: La scuola cura gli aspetti organizzativi, metodologici e relazionali dell'ambiente di apprendimento.	Situazione della scuola
L'organizzazione di spazi e tempi non risponde alle esigenze di apprendimento degli studenti. Gli spazi laboratoriali, le dotazioni tecnologiche e la biblioteca non ci sono o non sono usati dalle classi. A scuola non ci sono momenti di confronto tra insegnanti sulle metodologie didattiche e le metodologie utilizzate sono limitate. Le regole di comportamento non sono definite. Ci sono molte situazioni difficili da gestire nelle relazioni tra studenti o tra studenti e insegnanti. I conflitti non sono gestiti o sono gestiti ricorrendo a modalità non efficaci.	1 - Molto critica
	2 -
L'organizzazione di spazi e tempi risponde parzialmente alle esigenze di apprendimento degli studenti. Gli spazi laboratoriali, le dotazioni tecnologiche e la biblioteca sono usati da un numero limitato di classi. A scuola ci sono momenti di confronto tra insegnanti sulle metodologie didattiche, anche se sono pochi o coinvolgono pochi insegnanti. Si utilizzano metodologie diversificate in poche classi. Le regole di comportamento sono definite, ma sono condivise in modo disomogeneo nelle classi. Le relazioni tra studenti e tra studenti e insegnanti sono abbastanza positive, anche se ci sono alcune situazioni difficili da gestire. I conflitti sono gestiti, anche se le modalità adottate non sono sempre adeguate.	3 - Con qualche criticita'
	4 -
L'organizzazione di spazi e tempi risponde alle esigenze di apprendimento degli studenti. Gli spazi laboratoriali, le dotazioni tecnologiche e la biblioteca sono usati dalla maggior parte delle classi. A scuola ci sono momenti di confronto tra insegnanti sulle metodologie didattiche e si utilizzano metodologie diversificate nelle classi. Gli studenti lavorano in gruppi, utilizzano le nuove tecnologie, realizzano ricerche o progetti. Le regole di comportamento sono definite e condivise nelle classi. Le relazioni tra studenti e tra studenti e insegnanti sono positive. I conflitti con gli studenti sono gestiti con modalita' adeguate.	5 - Positiva
	6 -
L'organizzazione di spazi e tempi risponde in modo ottimale alle esigenze di apprendimento degli studenti. Gli spazi laboratoriali, le dotazioni tecnologiche e la biblioteca sono usati con frequenza elevata da tutte le classi. A scuola ci sono numerosi momenti di confronto tra insegnanti sulle metodologie didattiche, l'utilizzo di metodologie didattiche diversificate e' una pratica ordinaria in tutte le classi. Le regole di comportamento sono definite e condivise in tutte le classi. Le relazioni tra studenti e tra studenti e insegnanti sono molto positive. I conflitti con gli studenti sono gestiti con modalità efficaci.	7 - Eccellente

Motivazione del giudizio assegnato
La scuola possiede un buon numero di strumentazioni tecnologiche, ma gli spazi risultano insufficienti e l'organizzazione oraria diventa difficile per la fruizione degli stessi da parte di tutte le classi. Molti studenti utilizzano le nuove tecnologie come attività ordinarie. I conflitti tra alunni sono rari e gestiti in modo efficace.

3A.3 Inclusione e differenziazione

Subarea: Inclusione

3.3.a Attivita' di inclusione

3.3.a.1 Azioni attuate per l'inclusione

		Azioni attuate per l'inclusione		
		Riferimento Provinciale (% scuole in cui sono presenti gli aspetti seguenti)	Riferimento Regionale (% scuole in cui sono presenti gli aspetti seguenti)	Riferimento Nazionale (% scuole in cui sono presenti gli aspetti seguenti)
Validi	Nessuna o una azione fra quelle indicate	14	13,8	10,8
	Due o tre azioni fra quelle indicate	70,4	73,6	66,1
	Quattro o cinque azioni fra quelle indicate	15,5	12,6	23,1
Situazione della scuola: NAIC8B800R		2-3 azioni		

3.3.a.2 Tipologia delle azioni attuate per l'inclusione

Istituto:NAIC8B800R - Tipologia delle azioni attuate per l'inclusione				
opzione	Situazione della scuola: NAIC8B800R	Riferimento Provinciale	Riferimento Regionale	Riferimento Nazionale
Progettazione di itinerari comuni per specifici gruppi di alunni	Presente	72,2	72,2	73
Progetti prioritari su prevenzione del disagio - inclusione	Dato mancante	28,1	22,7	38,6
Formazione insegnanti sull'inclusione	Dato mancante	16	16,8	21,2
Gruppi di lavoro composti da insegnanti sull'inclusione	Presente	96,4	96,1	96,6
Reti di scuole che realizzano progetti o iniziative per l'inclusione	Dato mancante	40,2	36,4	42,2

Domande Guida

Quali attività realizza la scuola per favorire l'inclusione degli studenti con disabilità nel gruppo dei pari? Queste attività sono efficaci?

Gli insegnanti curricolari e di sostegno utilizzano metodologie che favoriscono una didattica inclusiva? Questi interventi sono efficaci? Il raggiungimento degli obiettivi definiti nei Piani Educativi Individualizzati viene monitorato con regolarità?

In che modo la scuola si prende cura degli altri studenti con bisogni educativi speciali? I Piani Didattici Personalizzati sono aggiornati con regolarità?

La scuola realizza attività di accoglienza per gli studenti stranieri da poco in Italia? Questi interventi riescono a favorire l'inclusione degli studenti stranieri?

La scuola realizza percorsi di lingua italiana per gli studenti stranieri da poco in Italia? Questi interventi riescono a favorire il successo scolastico degli studenti stranieri?

La scuola realizza attività su temi interculturali e/o sulla valorizzazione delle diversità? Qual è la ricaduta di questi interventi sulla qualità dei rapporti tra gli studenti?

È stata fatta una verifica del raggiungimento degli obiettivi contenuti nel Piano annuale per l'inclusione?

Punti di Forza (Digitare al max 1500 caratteri)

La scuola, in tutte le sue figure professionali, valorizza le diversità, cercando di operare in sinergia con le famiglie, con gli Enti e le Associazioni.
Si realizzano attività per favorire l'inclusione nel gruppo dei pari di studenti con disabilità e non, anche attraverso le TIC. A tal proposito la scuola partecipa da tre anni al Progetto TRIS per la formazione a distanza di un'alunna normodotata impossibilitata alla frequenza. Da quest'anno la classe in cui è inserita l'alunna NF è 2.0.
La scuola richiede e si avvale della collaborazione di educatori che supportano i docenti nelle diverse attività a favore degli alunni con bisogni educativi speciali.

Punti di Debolezza (Digitare al max 1500 caratteri)

La scuola non ha ancora realizzato percorsi di lingua italiana per gli studenti stranieri, affidandosi unicamente alla professionalità del docente di classe.

Subarea: Recupero e potenziamento

3.3.b Attivita' di recupero

3.3.b.3 Tipologia delle azioni realizzate per il recupero-PRIMARIA

Istituto:NAIC8B800R - Tipologia delle azioni realizzate per il recupero-PRIMARIA				
opzione	Situazione della scuola: NAIC8B800R	Riferimento Provinciale %	Riferimento Regionale %	Riferimento Nazionale %
Gruppi di livello all'interno delle classi	Presente	90,6	91,5	92,7
Gruppi di livello per classi aperte	Dato mancante	45	40,5	48,7
Sportello per il recupero	Dato mancante	7,4	5,7	7,1
Corsi di recupero pomeridiani	Presente	33,2	32,3	22,7
Individuazione di docenti tutor	Presente	16,8	14,5	11,5
Giornate dedicate al recupero	Presente	24,5	24,3	17,6
Supporto pomeridiano per lo svolgimento dei compiti	Presente	11,7	9,3	14,9
Altro	Dato mancante	14,8	15,8	16,2

3.3.b.3 Tipologia delle azioni realizzate per il recupero-SECONDARIA

Istituto:NAIC8B800R - Tipologia delle azioni realizzate per il recupero-SECONDARIA				
opzione	Situazione della scuola: NAIC8B800R	Riferimento Provinciale %	Riferimento Regionale %	Riferimento Nazionale %
Gruppi di livello all'interno delle classi	Presente	93,5	90,5	88,7
Gruppi di livello per classi aperte	Dato mancante	36,5	34,4	39,1
Sportello per il recupero	Dato mancante	6,9	7,3	14
Corsi di recupero pomeridiani	Presente	45,4	46,4	59,6
Individuazione di docenti tutor	Presente	15,8	14,6	15,4
Giornate dedicate al recupero	Presente	35,8	33,6	25,9
Supporto pomeridiano per lo svolgimento dei compiti	Presente	10,8	9	24,4
Altro	Dato mancante	13,8	13,2	16,1

3.3.c Attivita' di potenziamento

3.3.c.1 Tipologia delle azioni realizzate per il potenziamento-PRIMARIA

Istituto:NAIC8B800R - Tipologia delle azioni realizzate per il potenziamento-PRIMARIA				
opzione	Situazione della scuola: NAIC8B800R	Riferimento Provinciale (% scuole in cui sono presenti gli aspetti seguenti)	Riferimento Regionale (% scuole in cui sono presenti gli aspetti seguenti)	Riferimento Nazionale (% scuole in cui sono presenti gli aspetti seguenti)
Gruppi di livello all'interno delle classi	Presente	73,5	75,4	75
Gruppi di livello per classi aperte	Dato mancante	33,2	31,3	32
Partecipazione a gare o competizioni interne alla scuola	Presente	36,9	35,9	34,2
Partecipazione a gare o competizioni esterne alla scuola	Presente	54	50,9	49,5
Giornate dedicate al recupero e al potenziamento	Presente	24,5	24,8	17,9
Partecipazione a corsi o progetti in orario curricolare	Presente	58,1	55,8	61,1
Partecipazione a corsi o progetti in orario extra-curricolare	Presente	70,5	68,8	46,3
Altro	Dato mancante	5	5,2	4,3

3.3.c.1 Tipologia delle azioni realizzate per il potenziamento-SECONDARIA

Istituto:NAIC8B800R - Tipologia delle azioni realizzate per il potenziamento-SECONDARIA				
opzione	Situazione della scuola: NAIC8B800R	Riferimento Provinciale (% scuole in cui sono presenti gli aspetti seguenti)	Riferimento Regionale (% scuole in cui sono presenti gli aspetti seguenti)	Riferimento Nazionale (% scuole in cui sono presenti gli aspetti seguenti)
Gruppi di livello all'interno delle classi	Presente	79,2	77,5	74
Gruppi di livello per classi aperte	Dato mancante	31,9	31,3	33,1
Partecipazione a gare o competizioni interne alla scuola	Presente	50,4	47,2	52,6
Partecipazione a gare o competizioni esterne alla scuola	Presente	76,2	74,4	80,8
Giornate dedicate al recupero e al potenziamento	Presente	35,4	33,5	26,9
Partecipazione a corsi o progetti in orario curricolare	Presente	61,5	60,3	66,5
Partecipazione a corsi o progetti in orario extra-curricolare	Presente	83,5	80,8	78,5
Altro	Dato mancante	5,4	5,7	5

Domande Guida

Quali gruppi di studenti presentano maggiori difficolt  di apprendimento?

Quali interventi sono realizzati per rispondere alle difficolt  di apprendimento degli studenti?

Sono previste forme di monitoraggio e valutazione dei risultati raggiunti dagli studenti con maggiori difficolt ?

Gli interventi che la scuola realizza per supportare gli studenti con maggiori difficolt  sono efficaci?

In che modo la scuola favorisce il potenziamento degli studenti con particolari attitudini disciplinari?

Gli interventi di potenziamento realizzati sono efficaci?

Nel lavoro d'aula quali interventi individualizzati in funzione dei bisogni educativi degli studenti vengono utilizzati? Quanto   diffuso l'utilizzo di questi interventi nelle varie classi della scuola?

Punti di Forza (Digitare al max 1500 caratteri)


Punti di Debolezza (Digitare al max 1500 caratteri)

Il team docente, dopo aver individuato sia gli alunni con maggiori difficoltà di apprendimento sia quelli interessati al potenziamento attraverso osservazioni sistematiche, colloqui con docenti precedenti e/o familiari, test d'ingresso e verifiche, sceglie in modo collegiale e condiviso gli interventi da adottare in orario curricolare ed extra-curricolare, stabilendo un continuo confronto.

E' da considerare punto di forza la grande disponibilità e professionalità dei docenti di sostegno, anche a supporto dell'intera classe.

non ci sono punti di debolezza

Rubrica di valutazione e Motivazione del giudizio assegnato

Rubrica di Valutazione	
Criterio di qualità: La scuola cura l'inclusione degli studenti con bisogni educativi speciali, valorizza le differenze culturali, adegua l'insegnamento ai bisogni formativi di ciascuno studente attraverso percorsi di recupero e potenziamento.	Situazione della scuola
Le attività realizzate dalla scuola sono insufficienti a garantire l'inclusione degli studenti con bisogni educativi speciali. La scuola non dedica sufficiente attenzione al rispetto delle differenze e della diversità culturale. La differenziazione dei percorsi didattici in funzione dei bisogni formativi dei singoli studenti è assente o insufficiente, oppure singoli insegnanti realizzano percorsi differenziati in poche classi, senza forme di coordinamento delle attività a livello di scuola.	1 - Molto critica
	2 -
Le attività realizzate dalla scuola per gli studenti con bisogni educativi speciali sono sufficienti. La qualità degli interventi didattici per gli studenti con bisogni educativi speciali è in generale accettabile, ma ci sono aspetti da migliorare. Gli obiettivi educativi per questi studenti sono scarsamente definiti e il loro raggiungimento non viene monitorato. La scuola dedica un'attenzione appena sufficiente al rispetto delle differenze e della diversità culturale. La differenziazione dei percorsi didattici in funzione dei bisogni formativi dei singoli studenti è sufficientemente strutturata, anche se non applicata in modo diffuso a livello di scuola. Gli obiettivi educativi non sempre sono definiti e non sono presenti forme di monitoraggio e valutazione per verificarne il raggiungimento. Gli interventi individualizzati nel lavoro d'aula sono poco diffusi a livello di scuola.	3 - Con qualche criticità
	4 -
Le attività realizzate dalla scuola per gli studenti con bisogni educativi speciali sono efficaci. In generale le attività didattiche sono di buona qualità. La scuola monitora il raggiungimento degli obiettivi previsti per gli studenti con bisogni educativi speciali. La scuola promuove il rispetto delle differenze e della diversità culturale. La differenziazione dei percorsi didattici in funzione dei bisogni educativi dei singoli studenti è ben strutturata a livello di scuola. Gli obiettivi educativi sono definiti e sono presenti modalità di verifica degli esiti. Gli interventi individualizzati nel lavoro d'aula sono piuttosto diffusi a livello di scuola.	 5 - Positiva
	6 -
Nelle attività di inclusione sono attivamente coinvolti diversi soggetti (docenti curricolari, di sostegno, tutor, famiglie, enti locali, associazioni) compreso il gruppo dei pari. Le attività didattiche per gli studenti con bisogni educativi speciali sono di buona qualità. La scuola monitora sistematicamente il raggiungimento degli obiettivi previsti per gli studenti con bisogni educativi speciali e a seguito di ciò, se necessario, gli interventi vengono rimodulati. La scuola promuove efficacemente il rispetto delle differenze e della diversità culturale. La differenziazione dei percorsi didattici in funzione dei bisogni formativi dei singoli studenti è efficacemente strutturata a livello di scuola; le attività rivolte ai diversi gruppi di studenti raggiungono tutti i potenziali destinatari. Gli obiettivi educativi sono ben definiti e sono adottate modalità di verifica degli esiti. Gli interventi individualizzati sono utilizzati in maniera sistematica nel lavoro d'aula.	7 - Eccellente

Motivazione del giudizio assegnato

3A.4 Continuita' e orientamento

Subarea: Continuita'

3.4.a Attivita' di continuita'

3.4.a.1 Tipologia delle azioni realizzate per la continuita' -PRIMARIA

Istituto:NAIC8B800R - Tipologia delle azioni realizzate per la continuita' -PRIMARIA				
opzione	Situazione della scuola: NAIC8B800R	Riferimento Provinciale (% scuole in cui sono presenti gli aspetti seguenti)	Riferimento Regionale (% scuole in cui sono presenti gli aspetti seguenti)	Riferimento Nazionale (% scuole in cui sono presenti gli aspetti seguenti)
Incontri tra insegnanti dell'infanzia e della primaria per scambio di informazioni utili alla formazione delle classi	Presente	98,7	96,4	96,6
Incontri tra insegnanti dell'infanzia e della primaria per definire le competenze in uscita e in entrata	Presente	85,2	83,4	78,3
Visita della scuola primaria da parte dei bambini dell'infanzia	Presente	94,6	93,3	96
Attivita' educative per i bambini dell'infanzia con insegnanti della primaria	Presente	66,4	62,2	65,7
Attivita' educative comuni tra bambini dell'infanzia e della primaria	Presente	78,5	75,7	79
Trasmissione dall'infanzia alla primaria di fascicoli articolati sul percorso formativo dei singoli studenti	Dato mancante	66,1	62,3	63,9
Altro	Presente	12,1	11,6	14,3

3.4.a.1 Tipologia delle azioni realizzate per la continuita' -SECONDARIA

Istituto:NAIC8B800R - Tipologia delle azioni realizzate per la continuita' -SECONDARIA				
opzione	Situazione della scuola: NAIC8B800R	Riferimento Provinciale (% scuole in cui sono presenti gli aspetti seguenti)	Riferimento Regionale (% scuole in cui sono presenti gli aspetti seguenti)	Riferimento Nazionale (% scuole in cui sono presenti gli aspetti seguenti)
Incontri tra insegnanti della primaria e della secondaria per scambio di informazioni utili alla formazione delle classi	Presente	96,2	95,2	97,1
Incontri tra insegnanti della primaria e della secondaria per definire le competenze in uscita e in entrata	Presente	80	81,7	78,9
Visita della scuola secondaria da parte degli studenti della primaria	Presente	91,5	91,8	95
Attivita' educative per studenti della primaria con insegnanti della secondaria	Presente	76,2	69,7	74,1
Attivita' educative comuni tra studenti della primaria e della secondaria	Presente	75,4	71,7	73,4
Trasmissione dalla primaria alla secondaria di fascicoli articolati sul percorso formativo dei singoli studenti	Dato mancante	55,8	54,3	51,8
Altro	Presente	11,9	10,8	13,7

Domande Guida

Quali azioni realizza la scuola per garantire la continuita' educativa per gli studenti nel passaggio da un ordine di scuola all'altro?

Gli insegnanti di ordini di scuola diversi si incontrano per parlare della continuità educativa (formazione delle classi, competenze attese in ingresso, prevenzione degli abbandoni, ecc.)?

Gli interventi realizzati per garantire la continuità educativa sono efficaci?

Punti di Forza (Digitare al max 1500 caratteri)	Punti di Debolezza (Digitare al max 1500 caratteri)
<p>Gli insegnanti di ordini di scuola diversi si incontrano a fine e inizio anno scolastico per scambiarsi informazioni utili alla formazione delle classi.</p> <p>La continuità tra Infanzia, Primaria e Secondaria viene garantita attraverso diverse attività finalizzate non solo alla conoscenza reciproca tra nuovi docenti e allievi, ma anche a stimolare curiosità e atteggiamento positivo nei confronti di nuove discipline, quali arte, tecnologia, francese, scienze motorie. Coinvolgimento in attività di continuità tra ultimo anno della scuola primaria e docenti della scuola secondaria di primo grado</p>	<p>Occorre perfezionare la procedura di valutazione con ulteriori strumenti di misurazione (rubriche di valutazione).</p>

Subarea: Orientamento

3.4.b Attività di orientamento

3.4.b.1 Tipologia delle azioni realizzate per l'orientamento-SECONDARIA

Istituto:NAIC8B800R - Tipologia delle azioni realizzate per l'orientamento-SECONDARIA				
opzione	Situazione della scuola: NAIC8B800R	Riferimento Provinciale (% scuole in cui sono presenti gli aspetti seguenti)	Riferimento Regionale (% scuole in cui sono presenti gli aspetti seguenti)	Riferimento Nazionale (% scuole in cui sono presenti gli aspetti seguenti)
Percorsi di orientamento per la comprensione di sé e delle proprie inclinazioni	Dato mancante	67,3	69,1	81,6
Collaborazione con soggetti esterni per le attività di orientamento	Dato mancante	26,5	30,2	55,8
Utilizzo di strumenti per l'orientamento	Presente	45,8	49,9	55,1
Presentazione agli studenti dei diversi indirizzi di scuola secondaria di II grado	Presente	98,8	97,8	97,8
Monitoraggio degli studenti dopo l'uscita dalla scuola	Presente	51,9	52,7	49,7
Incontri individuali degli studenti con i docenti referenti per l'orientamento per ricevere supporto nella scelta della scuola superiore	Presente	67,7	63,3	58,4
Predisposizione di un modulo articolato per il consiglio orientativo da consegnare agli studenti	Presente	56,5	62,9	76,4
Altro	Presente	18,1	16,6	21,1

Domande Guida

La scuola realizza percorsi di orientamento per la comprensione di sé e delle proprie inclinazioni? Quali classi sono coinvolte?

La scuola realizza attività di orientamento finalizzate alla scelta del percorso formativo successivo? Queste attività coinvolgono le realtà formative del territorio? La scuola organizza incontri/attività rivolti alle famiglie sulla scelta del percorso formativo successivo?

La scuola realizza attività di orientamento al territorio e alle realtà produttive e professionali?

La scuola secondaria di I grado monitora quanti studenti seguono il consiglio orientativo?

In che modo la scuola monitora se le attività di orientamento sono efficaci?

Punti di Forza (Digitare al max 1500 caratteri)	Punti di Debolezza (Digitare al max 1500 caratteri)
---	---

La scuola promuove la formazione integrale della persona attraverso tutte le discipline e attività, in questo modo realizza anche percorsi di orientamento.
 Numerose iniziative sono state realizzate per l'orientamento degli alunni della scuola secondaria.

Occorre programmare per tempo gli incontri con le altre scuole del territorio per evitare accavallamenti o iniziative troppo ravvicinate (visite alle altre scuole, docenti esterni che presentano l'offerta formativa delle loro scuole, manifestazioni, open day).

Subarea: Alternanza scuola - lavoro

3.4.c Consigli orientativi nel passaggio tra I e II ciclo

3.4.c.1 Consiglio orientativo per tipologia

3.4.c.1 Consiglio orientativo per tipologia								
	% Linguistica	% Professionale	% Qualsiasi area	% Scientifica	% Tecnica	% Umanistica	% Artistica	% Apprendistato
NAIC8B800R	3,8	35,9	3,8	11,4	28,4	17,0	0	0

3.4.c.2 Corrispondenza tra consiglio orientativo e scelta effettuata

3.4.c.2 Corrispondenza tra consiglio orientativo e scelta effettuata				
	Consigli Corrispondenti		Consigli non Corrispondenti	
	%		%	
NAIC8B800R		58,0		42,0
NAPOLI		76,0		24,0
CAMPANIA		77,3		22,7
ITALIA		73,0		27,0


3.4.c.3 Promossi al I anno che hanno seguito il consiglio orientativo

3.4.c.3 Promossi al I anno che hanno seguito il consiglio orientativo		
	Promossi che hanno seguito il Consiglio Orientativo	Promossi che non hanno seguito il Consiglio Orientativo
	%	%
NAIC8B800R	88,9	76,5
- Benchmark*		
NAPOLI	88,3	77,5
CAMPANIA	90,3	80,6
ITALIA	90,7	77,7

Domande Guida
Quante convenzioni la scuola stipula con imprese, associazioni, enti o altri soggetti disponibili ad accogliere studenti in percorsi di alternanza scuola-lavoro? Con quali tipologie di imprese, associazioni, ecc. vengono stipulate convenzioni? La gamma delle imprese con cui la scuola stipula convenzioni è diversificata?
La scuola conosce i fabbisogni formativi del tessuto produttivo del territorio?
In che modo la scuola progetta i percorsi di alternanza scuola-lavoro (esperienze di co-progettazione, ruolo dei tutor di scuola e dei tutor aziendali, ecc.)?
In che modo i percorsi di alternanza scuola lavoro si integrano con il Piano dell'offerta formativa triennale della scuola?
In che modo la scuola monitora i percorsi di alternanza scuola-lavoro?
La scuola ha definito le competenze attese per gli studenti al termine dell'esperienza di alternanza?
In che modo la scuola valuta e certifica le competenze acquisite dagli studenti al termine del percorso di alternanza scuola-lavoro?
Nell'ultimo anno si e' verificato un aumento del numero delle convenzioni stipulate rispetto agli anni precedenti? Per quale motivo?
Nell'ultimo anno si e' verificato un aumento del numero degli studenti che prendono parte ai percorsi di alternanza scuola-lavoro rispetto agli anni precedenti? Quali sono le ricadute per la scuola?

Punti di Forza (Digitare al max 1500 caratteri)	Punti di Debolezza (Digitare al max 1500 caratteri)
La scuola promuove la formazione integrale della persona attraverso tutte le discipline e attività, in questo modo realizza anche percorsi di orientamento. Numerose iniziative sono state realizzate per l'orientamento degli alunni della scuola secondaria.	Occorre programmare per tempo gli incontri con le altre scuole del territorio per evitare accavallamenti o iniziative troppo ravvicinate (visite alle altre scuole, docenti esterni che presentano l'offerta formativa delle loro scuole, manifestazioni, open day).

Rubrica di valutazione e Motivazione del giudizio assegnato

Rubrica di Valutazione	
Criterio di qualità: La scuola garantisce la continuità' dei percorsi scolastici e cura l'orientamento personale, scolastico e professionale degli studenti.	Situazione della scuola
<p>Le attività' di continuità' e/o di orientamento sono assenti o insufficienti, oppure singoli insegnanti realizzano attività' di continuità' e/o orientamento limitatamente ad alcune sezioni, senza forme di coordinamento a livello di scuola.</p> <p>Per la scuola secondaria di II grado - La scuola ha stipulato convenzioni con un partenariato non diversificato di imprese ed associazioni del territorio. Il numero di convenzioni e' nettamente inferiore al riferimento provinciale. La scuola non ha integrato nella propria offerta formativa i percorsi di alternanza scuola - lavoro. I progetti di alternanza non rispondono ai fabbisogni formativi del tessuto produttivo del territorio. Le attività' di alternanza non vengono monitorate. La scuola non ha definito le competenze attese per gli studenti a conclusione dei percorsi di alternanza e non utilizza criteri di valutazione delle competenze acquisite al termine dell'alternanza.</p>	1 - Molto critica
	2 -
<p>Le attività' di continuità' presentano un livello di strutturazione sufficiente anche se sono prevalentemente orientate alla formazione delle classi.</p> <p>Le attività' di orientamento coinvolgono almeno tutte le classi finali. La qualità' delle attività' proposte agli studenti e' in genere accettabile, anche se per lo più' limitate a presentare i diversi indirizzi di scuola superiore / corsi di studio universitari. La scuola non monitora i risultati delle proprie azioni di orientamento.</p> <p>Per la scuola secondaria di II grado - La scuola ha stipulato convenzioni con un partenariato non diversificato di imprese ed associazioni. Il numero di convenzioni stipulate è di poco inferiore al riferimento provinciale. La scuola ha integrato in modo non organico nella propria offerta formativa i percorsi di alternanza scuola – lavoro. I progetti di alternanza scuola lavoro rispondono solo in parte ai fabbisogni professionali del territorio e alle esigenze formative degli studenti. Le attività di alternanza scuola – lavoro vengono monitorate in modo occasionale. La scuola non definisce i criteri di valutazione delle competenze acquisite al termine del percorso di alternanza scuola-lavoro.</p>	3 - Con qualche criticità'
	4 -
<p>Le attività' di continuità' sono ben strutturate. La collaborazione tra i docenti di ordini di scuola diversi e' consolidata. La scuola realizza diverse attività finalizzate ad accompagnare gli studenti nel passaggio da un ordine di scuola all'altro.</p> <p>Le attività' di orientamento sono ben strutturate e coinvolgono anche le famiglie. La scuola realizza percorsi finalizzati alla conoscenza di sé e delle proprie attitudini. Gli studenti dell'ultimo anno e le famiglie, oltre a partecipare alle presentazioni delle diverse scuole/indirizzi di studio universitario, sono coinvolti in attività organizzate all'esterno (scuole, centri di formazione, università'). La scuola realizza attività' di orientamento alle realtà' produttive e professionali del territorio. La scuola monitora i risultati delle proprie azioni di orientamento; un buon numero di studenti segue il consiglio orientativo della scuola.</p> <p>Per la scuola secondaria di II grado - La scuola ha stipulato convenzioni con un variegato partenariato di imprese ed associazioni. Il numero di convenzioni stipulate è uguale o di poco superiore al riferimento provinciale. La scuola ha integrato nella propria offerta formativa i percorsi di alternanza scuola – lavoro. I progetti di alternanza rispondono ai fabbisogni professionali del territorio. Le attività di alternanza vengono monitorate. La scuola valuta e certifica le competenze degli studenti al termine del percorso di alternanza.</p>	 5 - Positiva
	6 -

<p>Le attività di continuità sono organizzate in modo efficace. La collaborazione tra docenti di ordini di scuola diversi è ben consolidata e si concretizza nella progettazione di attività per gli studenti finalizzate ad accompagnarli nel passaggio tra un ordine di scuola e l'altro. La scuola predispone informazioni articolate sul percorso scolastico dei singoli studenti (es. portfolio) e monitora gli esiti degli studenti nel passaggio da un ordine di scuola all'altro. La scuola realizza azioni di orientamento finalizzate a far emergere le inclinazioni individuali che coinvolgono più classi, non solo quelle dell'ultimo anno. Inoltre propone attività mirate a far conoscere l'offerta formativa presente sul territorio, anche facendo svolgere attività formative esterne (scuole, centri di formazione, università). Le attività di orientamento sono ben strutturate e pubblicizzate e coinvolgono anche le famiglie. La scuola monitora i risultati delle proprie azioni di orientamento; la stragrande maggioranza degli studenti segue il consiglio orientativo della scuola.</p> <p>Per la scuola secondaria di II grado - La scuola ha stipulato convenzioni con un partenariato diversificato di imprese ed associazioni. Il numero di convenzioni stipulate è nettamente superiore al riferimento provinciale. La scuola ha integrato in modo organico nella propria offerta formativa i percorsi di alternanza scuola – lavoro. I progetti di alternanza scuola lavoro rispondono in modo coerente ai fabbisogni formativi del tessuto produttivo del territorio e alle esigenze formative degli studenti. Le attività di alternanza vengono monitorate in maniera regolare. La scuola ha definito le competenze attese per gli studenti a conclusione dei percorsi di alternanza. La scuola valuta e certifica le competenze degli studenti al termine del percorso di alternanza sulla base di criteri definiti e condivisi.</p>	7 - Eccellente
--	----------------

Motivazione del giudizio assegnato

La scuola realizza diverse attività finalizzate ad accompagnare gli studenti nel passaggio da un ordine di scuola all'altro. Gli incontri tra i docenti di ordine di scuola diverse sono frequenti.

3B Processi - Pratiche gestionali e organizzative

3B.5 Orientamento strategico e organizzazione della scuola

Subarea: Missione e visione della scuola

Domande Guida
La missione e la visione dell'istituto sono definite chiaramente?
La missione e la visione dell'istituto sono condivise all'interno della comunità scolastica? Sono rese note anche all'esterno, presso le famiglie e il territorio?

Punti di Forza (Digitare al max 1500 caratteri)	Punti di Debolezza (Digitare al max 1500 caratteri)
La missione dell'istituto e le priorità sono così definite nel POF: - uguaglianza nella diversità; - accoglienza; - partecipazione ed efficienza; - libertà d'insegnamento; - collaborazione scuola-famiglia; - continuità educativa; - benessere psicologico-scolastico.	Non ci sono punti di debolezza

Subarea: Monitoraggio delle attività

Domande Guida
In che modo la scuola monitora lo stato di avanzamento delle attività che svolge? Quali strumenti di monitoraggio adotta?
La scuola utilizza forme di bilancio sociale per rendicontare la propria attività all'esterno?

Punti di Forza (Digitare al max 1500 caratteri)	Punti di Debolezza (Digitare al max 1500 caratteri)
Le azioni per il raggiungimento dei propri obiettivi partono dai consigli di classe/sezione/intersezione, diventano proposte per il Collegio dei Docenti che delibera e sottoposte al Consiglio d'Istituto per poi confluire nel POF. Il monitoraggio avviene a livello di consiglio di classe tecnico e alla fine a livello di Collegio dei Docenti, attraverso questionari e test qualitativi.	Occorre formalizzare in modo più appropriato il controllo in itinere.

Subarea: Organizzazione delle risorse umane

3.5.a Gestione delle funzioni strumentali

3.5.a.1 Modalità di distribuzione delle risorse per le funzioni strumentali

Modalità di distribuzione delle risorse per le funzioni strumentali				
		Riferimento Provinciale %	Riferimento Regionale %	Riferimento Nazionale %
Validi	Meno di 500 €	18,9	14,1	14,4
	Tra 500 e 700 €	29,6	29	26,8
	Tra 700 e 1000 €	36,8	39,2	35
	Più di 1000 €	14,8	17,7	23,8
	n.d.			
Situazione della scuola: NAIC8B800R	Tra 500 e 700 euro			

3.5.b Gestione del Fondo di Istituto

3.5.b.1 Ripartizione del FIS tra insegnanti e personale ATA

Istituto:NAIC8B800R % - Ripartizione del FIS tra insegnanti e personale ATA				
opzione	Situazione della scuola: NAIC8B800R %	Riferimento Provinciale %	Riferimento Regionale %	Riferimento Nazionale %
Percentuale del FIS per gli insegnanti	67,04	69,6	70,5	72,8
Percentuale del FIS per gli ATA	32,96	30,5	29,6	27,3

3.5.b.3 Quota di insegnanti che percepisce più di 500€ di FIS

Istituto:NAIC8B800R % - Quota di insegnanti che percepisce più di 500€ di FIS				
opzione	Situazione della scuola: NAIC8B800R %	Riferimento Provinciale %	Riferimento Regionale %	Riferimento Nazionale %
Quota insegnanti che percepisce più di 500€ (rispetto al totale degli insegnanti che usufruisce del FIS)	42,3076923076923	27,98	29,56	24,41

3.5.b.5 Personale ATA che percepisce piu' di 500 euro di FIS

Istituto:NAIC8B800R % - Personale ATA che percepisce piu' di 500 euro di FIS				
opzione	Situazione della scuola: NAIC8B800R %	Riferimento Provinciale %	Riferimento Regionale %	Riferimento Nazionale %
Percentuale ATA che percepisce più di 500€ (rispetto al totale del personale ATA che usufruisce del FIS)	25	49,9	51,36	40,09

3.5.c.5 Variazione ore di supplenza non coperte-PRIMARIA

Istituto:NAIC8B800R - Variazione ore di supplenza non coperte-PRIMARIA				
opzione	Situazione della scuola: NAIC8B800R	Riferimento Provinciale	Riferimento Regionale	Riferimento Nazionale
Variazione delle ore di insegnamento non coperte del 2016/17 rispetto al 2014/15	-361	0	0	0
Variazione delle ore di supplenza svolte dagli insegnanti esterni del 2016/17 rispetto al 2014/15	-295	-13,5	-15,5	-38

3.5.c.5 Variazione ore di supplenza non coperte-SECONDARIA

Istituto:NAIC8B800R - Variazione ore di supplenza non coperte-SECONDARIA				
opzione	Situazione della scuola: NAIC8B800R	Riferimento Provinciale	Riferimento Regionale	Riferimento Nazionale
Variazione delle ore di insegnamento non coperte del 2016/17 rispetto al 2014/15	74	-3	0	0
Variazione delle ore di supplenza svolte dagli insegnanti esterni del 2016/17 rispetto al 2014/15	-48	0	0	0

3.5.d Progetti realizzati

3.5.d.1 Ampiezza dell'offerta dei progetti

Istituto:NAIC8B800R - Ampiezza dell'offerta dei progetti				
opzione	Situazione della scuola: NAIC8B800R	Riferimento Provinciale	Riferimento Regionale	Riferimento Nazionale
Ampiezza dell'offerta dei progetti	10	6,8	6,53	11,27

3.5.d.2 Indice di frammentazione dei progetti

Istituto:NAIC8B800R - Indice di frammentazione dei progetti				
opzione	Situazione della scuola: NAIC8B800R	Riferimento Provinciale	Riferimento Regionale	Riferimento Nazionale
Indice di frammentazione dei progetti - spesa media per progetto in euro	7920,7	7563,13	7265,81	6904,86

3.5.d.3 Indice di spesa dei progetti per alunno

Istituto:NAIC8B800R - Indice di spesa dei progetti per alunno				
opzione	Situazione della scuola: NAIC8B800R	Riferimento Provinciale %	Riferimento Regionale %	Riferimento Nazionale %
Indice di spesa per progetti per alunno in euro	85,35	29,28	28,96	48,39

3.5.d.4 Indice di spesa per la retribuzione del personale nei progetti

Istituto:NAIC8B800R - Indice di spesa per la retribuzione del personale nei progetti				
opzione	Situazione della scuola: NAIC8B800R	Riferimento Provinciale %	Riferimento Regionale %	Riferimento Nazionale %
Indice di spesa per la retribuzione del personale nei progetti	1,89377201509968	24,85	23,06	18,05

Domande Guida

Quali funzioni strumentali ha individuato la scuola e quanti docenti svolgono tali funzioni? Come è ripartito il Fondo di istituto? Quanti docenti ne beneficiano? Quanti ATA?

In che modo sono gestite le assenze del personale?

C'è una chiara divisione dei compiti e delle aree di attività tra il personale ATA?

Le responsabilità e i compiti dei docenti che hanno incarichi specifici sono definiti in modo chiaro?

Punti di Forza (Digitare al max 1500 caratteri)	Punti di Debolezza (Digitare al max 1500 caratteri)
<p>C'è una chiara individuazione dei docenti con incarichi di responsabilità: responsabili di plesso, collaboratori del DS, referenti dei progetti, funzioni strumentali, commissioni specifiche per diverse aree.</p> <p>Nel piano delle attività del DSGA, il personale ATA viene organizzato secondo un organigramma consultabile presso gli uffici ed esposto all'albo dell'Istituto, dal quale si evincono le varie mansioni di ciascuno. Per i collaboratori: vigilanza degli alunni e assistenza ai D.A, sistemazione e manutenzione dei laboratori, preparazione di materiale per le esercitazioni... Per gli assistenti amministrativi: trattamento di tutti i dati, del protocollo, analisi dei carichi di lavoro, adempimenti da svolgere e le responsabilità dirette per le varie aree dell'ufficio di segreteria.</p>	<p>La divisione dei compiti tra le aree di attività non sempre risulta chiara e spesso la comunicazione non sempre è efficace.</p>

Subarea: Gestione delle risorse economiche

3.5.e Progetti prioritari

3.5.e.1 Tipologia dei progetti prioritari

Istituto:NAIC8B800R % - Tipologia dei progetti prioritari				
opzione	Situazione della scuola: NAIC8B800R %	Riferimento Provinciale %	Riferimento Regionale %	Riferimento Nazionale %
Formazione e aggiornamento del personale	0	21,9	20,8	17,2
Educazione alla convivenza civile	0	14,8	17,1	14,7
Attività artistico - espressive	0	14,2	14,4	12,3
Tecnologie informatiche (TIC)	0	28,1	22,7	38,6
Lingue straniere	1	30,2	31,6	34,5
Prevenzione del disagio - inclusione	0	6,5	7,3	11
Abilità logico-matematiche e scientifiche	1	35,5	37,6	36,4
Abilità linguistiche / lettura / biblioteca	0	24,3	21,8	25,5
Altri argomenti	0	13,9	13,1	16,6
Progetto trasversale d' istituto	0	8	7,3	13,3
Orientamento - accoglienza - continuità	1	18	15,9	17,9
Sport	0	9,2	13,5	14,3

3.5.e.2 Durata media dei progetti prioritari

Istituto:NAIC8B800R - Durata media dei progetti prioritari				
opzione	Situazione della scuola: NAIC8B800R	Riferimento Provinciale	Riferimento Regionale	Riferimento Nazionale
Durata media dei progetti in anni	5,33333333333333	1,7	1,64	3,06

3.5.e.4 Descrizione dell'importanza dei progetti prioritari

Istituto:NAIC8B800R % - Descrizione dell'importanza dei progetti prioritari	
	Situazione della scuola: NAIC8B800R %
Progetto 1	Il progetto visite guidate ha coinvolto tutti gli alunni dell'istituto. Le mete prescelte, le spiegazioni delle guide hanno arricchito gli argomenti t
Progetto 2	Il progetto coro in..canto per tutto l'a.s. hanno partecipato assiduamente 100 alunni coinvolti nel campo individuale e corale riconoscendo elementi l
Progetto 3	Il progetto inglese risponde alle nuove esigenze educative degli alunni della scuola primaria e alle attese dei genitori.Inoltre il contatto con l'ins


3.5.e.5 Livello di coinvolgimento di esperti esterni nei progetti prioritari

Livello di coinvolgimento di esperti esterni nei progetti prioritari				
		Riferimento Provinciale %	Riferimento Regionale %	Riferimento Nazionale %
Validi	Nessun coinvolgimento	33,3	37,7	19,9
	Basso coinvolgimento	23,3	22,7	18,8
	Alto coinvolgimento	43,4	39,7	61,3
Situazione della scuola: NAIC8B800R		Basso coinvolgimento		

Domande Guida
L'allocazione delle risorse economiche nel Programma annuale è coerente con il Piano Triennale dell'Offerta Formativa?
Quanto spende in media la scuola per ciascun progetto (cfr. l'indice di frammentazione della spesa)?
Quali sono i tre progetti prioritari per la scuola? Qual è la durata media di questi progetti? Sono coinvolti esperti esterni?
Le spese si concentrano sui progetti prioritari (cfr. l'indice di concentrazione della spesa)?

Punti di Forza (Digitare al max 1500 caratteri)	Punti di Debolezza (Digitare al max 1500 caratteri)
Il documento previsionale e programmatico presenta il quadro delle entrate e delle spese e propone una programmazione integrata coniugando l'aspetto didattico con quello finanziario.	La mancanza di fondi non ci permette del tutto di realizzare progetti soprattutto extracurricolari per l'ampliamento dell'offerta formativa.

Rubrica di valutazione e Motivazione del giudizio assegnato

Rubrica di Valutazione		
Criterio di qualità: La scuola definisce la propria missione e la visione, monitora in modo sistematico le attività che svolge, individua ruoli di responsabilità e compiti per il personale in modo funzionale e utilizza in modo adeguato le risorse economiche.	Situazione della scuola	
La missione e la visione della scuola non sono state definite oppure sono state definite in modo vago. Non sono presenti forme di monitoraggio delle azioni. La definizione delle responsabilità e dei compiti tra le diverse componenti scolastiche e' poco chiara o non e' funzionale all'organizzazione delle attività'. Le spese definite nel Programma annuale non sono coerenti con le scelte indicate nel Piano triennale dell'offerta formativa. Le risorse economiche destinate ai progetti non sono investite in modo adeguato.		1 - Molto critica
		2 -
La scuola ha definito la missione e la visione, anche se sono poco condivise nella comunità scolastica e con le famiglie e il territorio. Il monitoraggio delle azioni e' attuato in modo non strutturato. E' presente una definizione delle responsabilità e dei compiti tra le diverse componenti scolastiche, anche se non tutti i compiti sono chiari e funzionali all'organizzazione delle attività'. Solo alcune spese definite nel Programma annuale sono coerenti con le scelte indicate nel Piano triennale dell'offerta formativa. Solo una parte delle risorse economiche destinate ai progetti sono investite in modo adeguato.		3 - Con qualche criticità'
		4 -
La scuola ha definito la missione e la visione e queste sono condivise nella comunità scolastica, con le famiglie e il territorio. La scuola utilizza forme strutturate di monitoraggio delle azioni. Responsabilità e compiti delle diverse componenti scolastiche sono individuati chiaramente. La maggior parte delle spese definite nel Programma annuale sono coerenti con le scelte indicate nel Piano triennale dell'offerta formativa. La maggior parte delle risorse economiche destinate ai progetti sono investite in modo adeguato.		5 - Positiva
		6 -
La scuola ha definito la missione e la visione e queste sono condivise nella comunità scolastica, con le famiglie e il territorio. La scuola utilizza in modo sistematico forme strutturate di monitoraggio delle azioni, che permettono di orientare le strategie e riprogettare le azioni. Responsabilità e compiti del personale sono individuati chiaramente e sono funzionali alle attività'. Tutte le spese definite nel Programma annuale sono coerenti con le scelte indicate nel Piano triennale dell'offerta formativa. Tutte le risorse economiche destinate ai progetti sono investite in modo adeguato.		7 - Eccellente

Motivazione del giudizio assegnato

La missione dell'istituto e le priorità sono chiaramente definite ed è stata migliorata la comunicazione. Le risorse economiche sono convogliate esclusivamente nel perseguimento degli obiettivi prioritari dell'Istituto

3B.6 Sviluppo e valorizzazione delle risorse umane

Subarea: Formazione

3.6.a Formazione per gli insegnanti

3.6.a.1 Numerosità delle attività di formazione

Istituto:NAIC8B800R - Numerosità delle attività di formazione				
opzione	Situazione della scuola: NAIC8B800R	Riferimento Provinciale	Riferimento Regionale	Riferimento Nazionale
Numero di progetti di formazione per gli insegnanti	4	14,63	14,56	13,79

3.6.a.2 Tipologia degli argomenti della formazione

Istituto:NAIC8B800R - Tipologia degli argomenti della formazione				
opzione	Situazione della scuola: NAIC8B800R	Riferimento Provinciale	Riferimento Regionale	Riferimento Nazionale
Curricolo e discipline	0	16,2	15,9	13,98
Attuazione autonomia didattica, organizzativa e gestionale delle scuole	0	15,92	15,57	13,41
Aspetti normativi	1	16,45	16,11	13,86
Valutazione degli apprendimenti, certificazione delle competenze, valutazione interna / autovalutazione	0	16,22	15,84	13,71
Progettazione e pianificazione di percorsi di miglioramento	0	16,05	15,66	13,48
Tecnologie informatiche e loro applicazione all'attività didattica	1	16,92	16,56	14,51
Inclusione studenti con disabilità e DSA	1	16,89	16,41	14,23
Inclusione studenti con cittadinanza non italiana	0	15,88	15,5	13,37
Temi multidisciplinari	0	15,95	15,6	13,51
Lingue straniere	0	15,97	15,59	13,54
Prevenzione del disagio giovanile nelle diverse forme	0	15,98	15,63	13,61
Orientamento	0	15,82	15,46	13,31
Altro	1	16,03	15,66	13,55

3.6.a.6 Tipologia di finanziamento delle attività di formazione

Istituto:NAIC8B800R - Tipologia di finanziamento delle attività di formazione				
opzione	Situazione della scuola: NAIC8B800R	Riferimento Provinciale	Riferimento Regionale	Riferimento Nazionale
Finanziato direttamente dalla scuola	2	18,18	18,21	15,89
Finanziato dalla rete di ambito	0	17,58	17,43	14,72
Finanziato dalla rete di scopo	0	17,35	17,31	14,61
Finanziato dall'ufficio scolastico regionale	0	17,99	17,87	14,92
Finanziato dal singolo docente	1	17,31	17,28	14,46
Finanziato da altri soggetti esterni	1	18,02	17,96	15,2

Domande Guida

La scuola raccoglie le esigenze formative dei docenti e del personale ATA?

Quali temi per la formazione la scuola promuove e perché' (es. curriculum e competenze, bisogni educativi speciali, tecnologie didattiche, ecc.)?

Qual è la qualità delle iniziative di formazione promosse dalla scuola?

Quali ricadute hanno le iniziative di formazione nell'attività didattica e organizzativa?

Punti di Forza (Digitare al max 1500 caratteri)

La scuola tende a raccogliere le esigenze formative dei docenti e del personale Ata secondo indicazioni nazionali
Si è data maggiore attenzione ai bisogni educativi specifici e alle TIC. Inoltre le attività previste dal PNSD hanno comportato un insieme di iniziative di formazione attuate e in corso di attuazione. La scuola si è data tre priorità: didattica per competenze, digitale ed inclusione

Punti di Debolezza (Digitare al max 1500 caratteri)

Non ci sono punti di debolezza

Subarea: Valorizzazione delle competenze**Domande Guida**

La scuola utilizza le informazioni sulle competenze del personale (es. curriculum, corsi frequentati, ecc.)? In che modo? La scuola tiene conto delle competenze del personale per una migliore gestione delle risorse umane (es. assegnazione di incarichi retribuiti, suddivisione dei compiti)?

Il peso attribuito ai diversi criteri dal Comitato per la valutazione dei docenti è stato ritenuto adeguato dai docenti della scuola?

La scuola adotta altre forme per la valorizzazione delle professionalità?

Punti di Forza (Digitare al max 1500 caratteri)

La scuola tiene conto del curriculum dei docenti nell'assegnazione degli incarichi di responsabilità.

Punti di Debolezza (Digitare al max 1500 caratteri)

Occorre incrementare il numero dei docenti con compiti di responsabilità.
Occorre potenziare una distribuzione diversa delle persone coinvolte in ruoli di responsabilità.

Subarea: Collaborazione tra insegnanti

3.6.b Formazione per il personale ATA

3.6.b.1 Numerosità' delle attività' di formazione

Istituto:NAIC8B800R - Numerosità' delle attività' di formazione				
opzione	Situazione della scuola: NAIC8B800R	Riferimento Provinciale (% scuole che ha attivato gruppi per argomento)	Riferimento Regionale (% scuole che ha attivato gruppi per argomento)	Riferimento Nazionale (% scuole che ha attivato gruppi per argomento)
Numero di progetti di formazione per il personale ATA	4	2,32	2,48	2,57

3.6.b.2 Tipologia degli argomenti delle attivita' di formazione

Istituto:NAIC8B800R - Tipologia degli argomenti delle attivita' di formazione				
opzione	Situazione della scuola: NAIC8B800R	Riferimento Provinciale %	Riferimento Regionale %	Riferimento Nazionale %
Accoglienza, vigilanza e comunicazione	0	2,23	2,28	2,24
Il proprio ruolo nell'organizzazione scolastica, collaborazione con insegnanti e dirigente scolastico nei processi d'innovazione	0	2,21	2,29	2,24
Gestione amministrativa del personale	0	2,61	2,64	2,62
Altro	0	2,22	2,27	2,22
Gestione dell'emergenza e del primo soccorso	2	2,46	2,49	2,45
Il servizio pubblico	0	2,45	2,52	2,42
Contratti e procedure amministrativo-contabili	0	2,2	2,26	2,2
Procedure digitali sul SIDI	0	2,24	2,3	2,29
Gestione delle relazioni interne ed esterne	0	2,2	2,25	2,18
Ricostruzioni di carriera e rapporti con le ragionerie territoriali	0	2,19	2,24	2,17
Gestione dei conflitti e dei gruppi di lavoro	0	2,25	2,29	2,21
Assistenza agli alunni con disabilita'	1	2,24	2,29	2,2
Disciplina dell'accesso alla luce delle recenti innovazioni normative	0	2,21	2,26	2,2
Gestione dei beni nei laboratori	0	2,19	2,24	2,18
Gestione tecnica del sito web della scuola	0	2,24	2,27	2,21
Supporto tecnico all'attivita' didattica	0	2,18	2,23	2,17
Collaborazione insegnanti e dirigenti scolastici nei processi di innovazione	0	2,36	2,41	2,39
Autonomia scolastica	0	2,29	2,36	2,26
Gestione del bilancio e delle rendicontazioni	1	2,24	2,3	2,25
Relazioni sindacali	0	2,18	2,24	2,18
Nuova disciplina in materia di appalti pubblici e adempimenti connessi con i progetti PON	0	2,22	2,27	2,21
Gestione delle procedure di acquisto con il mercato elettronico	0	2,22	2,27	2,21
Funzionalita' e sicurezza dei laboratori	0	2,41	2,49	2,49

3.6.c Gruppi di lavoro degli insegnanti

3.6.c.1 Numerosità degli argomenti per i quali è stato attivato un gruppo di lavoro

Numerosità degli argomenti per i quali è stato attivato un gruppo di lavoro				
		Riferimento Provinciale %	Riferimento Regionale %	Riferimento Nazionale %
Validi	Nessun gruppo di lavoro	0,9	1,1	1,4
	Gruppi di lavoro su 1 - 3 argomenti	10,2	11,4	9,3
	Gruppi di lavoro su 4 - 6 argomenti	24,5	24,7	28
	Gruppi di lavoro su 7 argomenti o più	64,3	62,8	61,3
Situazione della scuola: NAIC8B800R		Gruppi di lavoro su 7 argomenti o più'		

3.6.c.2 Tipologia degli argomenti dei gruppi di lavoro

Istituto:NAIC8B800R - Tipologia degli argomenti dei gruppi di lavoro				
opzione	Situazione della scuola: NAIC8B800R	Riferimento Provinciale %	Riferimento Regionale %	Riferimento Nazionale %
Criteri comuni per la valutazione degli studenti	Presente	69,8	65,7	55,8
Temi disciplinari	Presente	66,6	66,7	66,1
Piano triennale dell'offerta formativa	Presente	57,7	55,4	52,5
Raccordo con il territorio	Dato mancante	64,8	59,4	58,2
Orientamento	Presente	62,4	62	69,6
Accoglienza	Presente	70,4	66,3	61,1
Competenze in ingresso e in uscita	Presente	87,6	85,4	86,2
Curricolo verticale	Dato mancante	29	29,4	32,7
Inclusione	Presente	28,1	29,9	30,8
Continuità'	Presente	79,3	77,3	80,9
Temi multidisciplinari (cittadinanza, ambiente, salute, ecc.)	Dato mancante	87,9	86,9	89,6

Domande Guida

La scuola promuove la partecipazione dei docenti a gruppi di lavoro? Su quali tematiche? Con quali modalità organizzative (es. Dipartimenti, gruppi di docenti per classi parallele, gruppi spontanei, ecc.)?

I gruppi di lavoro composti da insegnanti producono materiali o esiti utili alla scuola?

Gli insegnanti condividono strumenti e materiali didattici? C'è uno spazio per la raccolta di questi strumenti e materiali (es. archivio, piattaforma on line)?

Quale percezione hanno gli insegnanti del confronto professionale e dello scambio di informazioni tra colleghi?

Punti di Forza (Digitare al max 1500 caratteri)

La scuola incentiva la partecipazione dei docenti a gruppi di lavoro su accoglienza, continuità e orientamento, valutazione, inclusione.


Le modalità organizzative messe in atto sono:

- dipartimenti
- gruppi di docenti per classi parallele
- gruppi di lavoro per specifiche attività.

Punti di Debolezza (Digitare al max 1500 caratteri)

Occorre migliorare la condivisione del materiale prodotto.

Rubrica di valutazione e Motivazione del giudizio assegnato

Rubrica di Valutazione	
Criterio di qualità: La scuola valorizza le risorse professionali, promuove percorsi formativi di qualità e incentiva la collaborazione tra pari.	Situazione della scuola
La scuola non promuove iniziative di formazione per il personale, oppure le iniziative attivate non sono in relazione ai bisogni formativi del personale o sono di scarsa qualità. Le modalità adottate dalla scuola per valorizzare il personale non sono chiare e gli incarichi non sono assegnati sulla base delle competenze possedute. Non sono presenti gruppi di lavoro composti da docenti, oppure i gruppi non producono esiti utili alla scuola. Gli insegnanti non condividono i materiali didattici.	1 - Molto critica
	2 -
La scuola realizza iniziative formative di qualità sufficiente, che incontrano soltanto in parte i bisogni formativi del personale. Le modalità adottate dalla scuola per valorizzare il personale non sempre sono chiare e soltanto in alcuni casi gli incarichi sono assegnati sulla base delle competenze possedute. Nella scuola sono presenti gruppi di lavoro composti da insegnanti, anche se la qualità dei materiali o degli esiti che producono è disomogenea. Soltanto alcuni insegnanti condividono i materiali didattici.	3 - Con qualche criticità
	4 -
La scuola realizza iniziative formative di buona qualità e che rispondono ai bisogni formativi del personale. Le modalità adottate dalla scuola per valorizzare il personale sono chiare e la maggior parte degli incarichi sono assegnati sulla base delle competenze possedute. Nella scuola sono presenti gruppi di lavoro composti da insegnanti, che producono materiali o esiti di buona qualità. La maggior parte degli insegnanti condivide materiali didattici di vario tipo.	5 - Positiva
	6 - 
La scuola realizza iniziative formative di qualità elevata, che rispondono appieno ai bisogni formativi del personale. Le modalità adottate dalla scuola per valorizzare il personale sono chiare e condivise e gli incarichi sono assegnati sistematicamente sulla base delle competenze possedute. Nella scuola sono presenti più gruppi di lavoro composti da insegnanti, che producono materiali e strumenti di qualità eccellente. Tutti gli insegnanti condividono materiali didattici di vario tipo. I materiali didattici sono raccolti in modo sistematico.	7 - Eccellente

Motivazione del giudizio assegnato

La scuola realizza percorsi formativi validi e partecipa assiduamente a quelli d'ambito e ministeriali. Occorre migliorare lo scambio tra docenti.

3B.7 Integrazione con il territorio e rapporti con le famiglie

Subarea: Collaborazione con il territorio

3.7.a Reti di scuole

3.7.a.1 Partecipazione a reti di scuole

Partecipazione a reti di scuole				
		Riferimento Provinciale %	Riferimento Regionale %	Riferimento Nazionale %
Validi	Nessuna rete	9	7,4	4,2
	1-2 reti	40,9	42,7	30,4
	3-4 reti	30,7	29,7	34,1
	5-6 reti	13,4	13,6	17,6
	7 o piu' reti	6	6,7	13,6
Situazione della scuola: NAIC8B800R		1-2 reti		

3.7.a.2 Reti di cui la scuola e' capofila

Reti di cui la scuola e' capofila				
		Riferimento Provinciale %	Riferimento Regionale %	Riferimento Nazionale %
Validi	Mai capofila	68,4	71,4	67
	Capofila per una rete	20,1	18,2	21,6
	Capofila per più reti	11,5	10,4	11,4
	n.d.			
Situazione della scuola: NAIC8B800R	Mai capofila			

3.7.a.3 Apertura delle reti ad enti o altri soggetti

Apertura delle reti ad enti o altri soggetti				
		Riferimento Provinciale %	Riferimento Regionale %	Riferimento Nazionale %
Validi	Nessuna apertura	37,7	40,4	36,6
	Bassa apertura	10,8	11,4	17,9
	Media apertura	20,3	18,8	20,6
	Alta apertura	31,1	29,4	24,9
	n.d.			
Situazione della scuola: NAIC8B800R	Nessuna apertura (0 reti)			

3.7.a.4 Distribuzione delle reti per tipologia di finanziamento

Istituto:NAIC8B800R - Distribuzione delle reti per tipologia di finanziamento				
opzione	Situazione della scuola: NAIC8B800R	Riferimento Provinciale (% scuole che hanno attivato reti per soggetto finanziatore)	Riferimento Regionale (% scuole che hanno attivato reti per soggetto finanziatore)	Riferimento Nazionale (% scuole che hanno attivato reti per soggetto finanziatore)
Stato	1	74	73,4	75,2
Regione	0	12,4	13,1	19,6
Altri enti locali o altre istituzioni pubbliche	0	12,1	10,5	20,8
Unione Europea	0	12,1	12	10
Contributi da privati	0	2,4	2,8	8,7
Scuole componenti la rete	0	29,6	35,8	53

3.7.a.5 Principale motivo di partecipazione alla rete

Istituto:NAIC8B800R - Principale motivo di partecipazione alla rete				
opzione	Situazione della scuola: NAIC8B800R	Riferimento Provinciale (% scuole che hanno attivato reti per motivo)	Riferimento Regionale (% scuole che hanno attivato reti per motivo)	Riferimento Nazionale (% scuole che hanno attivato reti per motivo)
Per fare economia di scala	0	14,8	17,7	30,6
Per accedere a dei finanziamenti	0	16,3	15,8	27,5
Per migliorare pratiche didattiche ed educative	1	76,6	76,7	80,8
Per migliorare pratiche valutative	0	21	19	15,2
Altro	0	21,6	22,9	31,8

3.7.a.6 Distribuzione delle reti per attività svolta

Istituto:NAIC8B800R - Distribuzione delle reti per attività svolta				
opzione	Situazione della scuola: NAIC8B800R	Riferimento Provinciale (% scuole che hanno attivato reti per attività)	Riferimento Regionale (% scuole che hanno attivato reti per attività)	Riferimento Nazionale (% scuole che hanno attivato reti per attività)
Progetti o iniziative riguardanti il curricolo e le discipline	0	24,6	22,9	23
Progetti o iniziative su temi multidisciplinari	0	9,2	8,6	14,5
Attività di formazione e aggiornamento del personale	1	63,9	68,2	71,3
Progetti o iniziative di innovazione metodologica e didattica	0	17,5	20,5	25,1
Progetti o iniziative di valutazione degli apprendimenti, certificazione delle competenze, valutazione interna - autovalutazione	0	21,6	17,8	16,1
Progetti o iniziative di orientamento	0	8	8,5	12,8
Progetti o iniziative per il contrasto alla dispersione scolastica	0	13,3	10,5	16,6
Progetti o iniziative per l'inclusione di alunni con disabilità e disturbi specifici di apprendimento	0	32,5	30,5	31,9
Progetti o iniziative per l'inclusione di alunni con cittadinanza non italiana	0	3,3	1,9	13,3
Gestione di servizi in comune	0	3,3	3,9	13,8
Realizzazione del piano nazionale scuola digitale	0	18,9	18,6	20,1
Realizzazione di eventi e manifestazioni progetti o iniziative didattiche, educative, sportive o culturali di interesse territoriale	0	20,1	17,4	18,4
Progetti o iniziative di contrasto al bullismo e al cyber bullismo	0	5,3	5,5	8,8
Valorizzazione delle risorse professionali	0	3,6	3,4	3,8
Altro	0	4,7	8,3	19,4

3.7.b Accordi formalizzati

3.7.b.1 Varieta' dei soggetti con cui la scuola stipula accordi

Varieta' dei soggetti con cui la scuola stipula accordi				
		Riferimento Provinciale %	Riferimento Regionale %	Riferimento Nazionale %
Validi	Nessun accordo	6	7,3	6,9
	Bassa varietà (da 1 a 2)	15,9	18,6	16,8
	Medio - bassa varietà (da 3 a 4)	51,2	48,5	49,1
	Medio - alta varietà (da 6 a 8)	25,1	24,2	25
	Alta varietà (piu' di 8)	1,8	1,4	2,3
Situazione della scuola: NAIC8B800R	Accordi con 6-8 soggetti			

3.7.b.2 Tipologia di soggetti con cui la scuola ha accordi

Istituto:NAIC8B800R - Tipologia di soggetti con cui la scuola ha accordi				
opzione	Situazione della scuola: NAIC8B800R	Riferimento Provinciale %	Riferimento Regionale %	Riferimento Nazionale %
Altre scuole	Presente	40,5	40,1	43,5
Universita'	Presente	47,9	43,8	59,5
Enti di ricerca	Presente	6,8	6,7	8
Enti di formazione accreditati	Presente	36,7	33,4	25,4
Soggetti privati	Dato Mancante	21,9	20,8	27
Associazioni sportive	Presente	67,2	58,7	54,8
Altre associazioni o cooperative	Presente	75,1	71,3	65
Autonomie locali	Presente	54,4	56,3	61,5
ASL	Dato Mancante	38,8	39,1	42,3
Altri soggetti	Dato Mancante	16,6	18,3	18,5

3.7.c Raccordo scuola - territorio

3.7.c.1 Presenza di gruppi di lavoro per il raccordo con il territorio

Istituto:NAIC8B800R - Presenza di gruppi di lavoro per il raccordo con il territorio				
opzione	Situazione della scuola: NAIC8B800R	Riferimento Provinciale (% di scuole che ha attivato gruppi)	Riferimento Regionale (% di scuole che ha attivato gruppi)	Riferimento Nazionale (% di scuole che ha attivato gruppi)
Presenza di gruppi di lavoro composti da insegnanti e rappresentanti del territorio	Presente	70,4	66,3	61,1

3.7.d Partecipazione formale dei genitori

3.7.d.1 Votanti effettivi alle elezioni del Consiglio di Istituto

Istituto:NAIC8B800R - Votanti effettivi alle elezioni del Consiglio di Istituto				
opzione	Situazione della scuola: NAIC8B800R	Riferimento Provinciale %	Riferimento Regionale %	Riferimento Nazionale %
Percentuale di genitori votanti effettivi sul totale degli aventi diritto		25,02	26,56	22,2

Domande Guida

Quali accordi di rete e collaborazioni con soggetti pubblici o privati ha la scuola? Per quali finalita'?

Qual e' la partecipazione della scuola nelle strutture di governo territoriale?

Quali ricadute ha la collaborazione con soggetti esterni sull'offerta formativa?

Punti di Forza (Digitare al max 1500 caratteri)	Punti di Debolezza (Digitare al max 1500 caratteri)
<p>La scuola ha stipulato accordi con l'Università Suor Orsola Benincasa per la formazione dei tirocinanti. Ha stipulato un accordo con il CNR di Genova, con il MIUR e Fondazione Telecom per un progetto sperimentale. C'è da anni una convenzione con l'accademia musicale "G.Verdi" operante sul territorio. E' stata stipulata una convenzione con l'associazione "Libera" e con la cooperativa A.R.S. Partecipa a tutte le iniziative proposte dall'amministrazione comunale. La ricaduta è sicuramente positiva.</p>	<p>Occorre una partecipazione più incisiva dell'ente comunale per le iniziative sul territorio.</p>

Subarea: Coinvolgimento delle famiglie

3.7.e Partecipazione informale dei genitori

3.7.e.1 Partecipazione dei genitori agli incontri e alle attività della scuola

Partecipazione dei genitori agli incontri e alle attività della scuola				
		Riferimento Provinciale %	Riferimento Regionale %	Riferimento Nazionale %
Validi	Basso livello di partecipazione	18,6	17,1	20,1
	Medio - basso livello di partecipazione	31,4	27,7	30,6
	Medio - alto livello di partecipazione	33	36,5	36,5
	Alto livello di partecipazione	17	18,7	12,7
Situazione della scuola: NAIC8B800R %				

3.7.g Capacita' della scuola di coinvolgere i genitori


3.7.g.1 Livello di coinvolgimento dei genitori da parte della scuola

Livello di coinvolgimento dei genitori da parte della scuola				
		Riferimento Provinciale %	Riferimento Regionale %	Riferimento Nazionale %
Validi	Basso coinvolgimento	0,3	0,3	0,1
	Medio - basso coinvolgimento	3,9	5	9,4
	Medio - alto coinvolgimento	65,9	66,7	73,6
	Alto coinvolgimento	29,9	28	16,9
Situazione della scuola: NAIC8B800R %		Alto coinvolgim		

Domande Guida
In che modo le famiglie sono coinvolte nella definizione dell'offerta formativa?
Ci sono forme di collaborazione con i genitori per la realizzazione di interventi formativi o progetti?
La scuola coinvolge i genitori nella definizione del Regolamento d'istituto, del Patto di corresponsabilità o di altri documenti rilevanti per la vita scolastica? La scuola realizza interventi o progetti rivolti ai genitori (es. corsi, conferenze)?
La scuola utilizza strumenti on-line per la comunicazione con i genitori (es. registro elettronico)?

Punti di Forza (Digitare al max 1500 caratteri)	Punti di Debolezza (Digitare al max 1500 caratteri)
Le famiglie sono coinvolte nella definizione dell'offerta formativa. I genitori collaborano in alcuni momenti per la realizzazione di interventi formativi e sono stati consultati frequentemente per gli aspetti riguardanti la vita scolastica. La comunicazione con le famiglie avviene attraverso continui colloqui scambi di informazioni anche attraverso il sito web.	non ci sono punti di debolezza

Rubrica di valutazione e Motivazione del giudizio assegnato



Rubrica di Valutazione	
Criterio di qualità: La scuola svolge un ruolo propositivo nella promozione di politiche formative territoriali e coinvolge le famiglie nella definizione dell'offerta formativa e nella vita scolastica.	Situazione della scuola
La scuola non partecipa a reti e non ha collaborazioni con soggetti esterni, oppure le collaborazioni attivate non hanno una ricaduta concreta per la scuola. Non si realizzano iniziative rivolte ai genitori e momenti di confronto con i genitori sull'offerta formativa.	1 - Molto critica
	2 -
La scuola partecipa a reti e/o ha collaborazioni con soggetti esterni, anche se alcune di queste collaborazioni devono essere maggiormente integrate nella vita della scuola. Si realizzano iniziative rivolte ai genitori, anche se le modalita' di coinvolgimento non sempre sono adeguate.	3 - Con qualche criticita'
	4 -
La scuola partecipa a reti e ha collaborazioni con soggetti esterni. Le collaborazioni attivate sono integrate in modo adeguato con l'offerta formativa. La scuola è coinvolta in momenti di confronto con i soggetti presenti nel territorio per la promozione delle politiche formative. Si realizzano iniziative rivolte ai genitori e momenti di confronto con i genitori sull'offerta formativa. Le modalita' di coinvolgimento dei genitori sono adeguate.	5 - Positiva
	6 - 
La scuola partecipa in modo attivo o coordina reti e ha collaborazioni diverse con soggetti esterni. Le collaborazioni attivate contribuiscono in modo significativo a migliorare la qualita' dell'offerta formativa. La scuola e' un punto di riferimento nel territorio per la promozione delle politiche formative. Si realizzano iniziative rivolte ai genitori e momenti di confronto con i genitori sull'offerta formativa. I genitori partecipano attivamente alla definizione dell'offerta formativa. Le modalita' di coinvolgimento dei genitori sono efficaci.	7 - Eccellente

Motivazione del giudizio assegnato

La scuola coinvolge i genitori a partecipare alle sue iniziative, anche se sono da migliorare le modalita' di ascolto e collaborazione. le collaborazioni con associazioni esterne e con le scuole del territorio sono aumentate rispetto al passato.

5 Individuazione delle priorità

Priorità e Traguardi



ESITI DEGLI STUDENTI		DESCRIZIONE DELLA PRIORITA' (max 150 caratteri spazi inclusi)	DESCRIZIONE DEL TRAGUARDO (max 150 caratteri spazi inclusi)
	Risultati scolastici		
	Risultati nelle prove standardizzate nazionali	recupero: II Prim. ita. e mat.; classi V solo italiano; classi terze Sc. Sec. I grado ita. mat.	Potenziamento linguistico e logico-matematico nell'arco del triennio
	Competenze chiave europee		
	Risultati a distanza	Colloqui non solo iniziali, anche in itinere, tra docenti degli anni ponte; richiesta agli ist. sec. II gr di dati relativi ai risultati a distanza	Potenziare l'orientamento in entrata ed in uscita





Motivare la scelta delle priorità sulla base dei risultati dell'autovalutazione (max 1500 caratteri spazi inclusi)

Dagli esiti delle prove risulta che le classi seconde sia in italiano che in matematica sono significativamente inferiori alla media regionale, del Sud e nazionale; le classi quinte in italiano sono significativamente inferiori alla media nazionale mentre in matematica sono non significativamente differenti dai dati regionali, del Sud ma significativamente inferiori alla media nazionale; le classi terze sc. sec. I grado in italiano e in matematica sono superiori ai dati regionali e del Sud, inferiori alla media nazionale.

E' opportuno istituire buone pratiche tra docenti delle classi ponte per seguire il percorso didattico-educativo degli alunni al fine di collaborare costantemente per garantirne il successo formativo.

Obiettivi di processo

AREA DI PROCESSO		DESCRIZIONE DELL'OBIETTIVO DI PROCESSO (max 150 caratteri spazi inclusi)
	Curricolo, progettazione e valutazione	Potenziare nel curr. vert. il richiamo alle comp. digit. e indicare espliciti rifer. al Quad. Eur. per conseg. senso d'iniziativa e imprenditorialità Potenziare azioni di monitoraggio per le attività didattiche.
	Ambiente di apprendimento	potenziare la connettività. Rimodulazione del setting didattico con modulazione precisa dell'ambiente digitale.

	Inclusione e differenziazione	Presenza di alunni ipovedenti nella scuola dell'infanzia e primaria, e necessità di formazione adeguata e specifica degli insegnanti
	Continuità e orientamento	Reperire informazioni sui risultati a distanza attraverso le vie ufficiali.
	Orientamento strategico e organizzazione della scuola	
	Sviluppo e valorizzazione delle risorse umane	Positiva utilizzazione del personale su potenziamento
	Integrazione con il territorio e rapporti con le famiglie	Potenziare i rapporti di collaborazione con l'ente locale.

Indicare in che modo gli obiettivi di processo possono contribuire al raggiungimento delle priorità (max 1500 caratteri spazi inclusi)

Inserimento nel curriculum verticale di espliciti riferimenti alle competenze digitali e al Quadro Europeo per il conseguimento di senso d'iniziativa ed imprenditorialità.
 Potenziare le aule della scuola secondaria di I grado di LIM.
 Incontri iniziali e in itinere tra docenti delle classi ponte.
 Si potenzieranno percorsi di attività in gruppi di alunni di ordine e grado diversi, utilizzando anche le nuove tecnologie, per promuovere negli alunni senso di responsabilità e capacità di scelta.
 La formazione dei docenti, finalizzata all'acquisizione di nuove metodologie e all'uso di nuove tecnologie, darà nuove opportunità formative agli alunni.